

# Meubles Kolly

Depuis 1982

...GARANTIE D'EXIGENCE ET DE SUIVI




Catalogue 7<sup>e</sup> édition



## SOMMAIRE

### Pages

02	L'histoire de Meubles Kolly
06	Les magasins Meubles Kolly
08	Literie
26	Linge de lit
	<i>Marque Team7</i>
28	Chambres à coucher
64	Salles à manger
84	Meubles de salon et TV
92	Bureau à domicile
100	Vestibules
	<i>Autres marques</i>
104	Salles à manger
117	Canapés & fauteuils
146	Tapis
148	Tables basses
150	Luminaires
154	Mobilier de jardin
158	Cuisines
160	Bureaux & collectivités
164	Team
166	Nos valeurs



# ... Un peu d'histoire !

**1960** 7 mai. Naissance de Michel Kolly à la Montagne de Lussy (Glâne).

**1978** Une fois son école d'agriculture à Grangeneuve terminée, Michel Kolly débute un apprentissage de tapissier-décorateur



**1982**  
*Au Reflet d'une Époque*

**1<sup>er</sup> octobre**  
Reprise d'un atelier de tapissier-décorateur, ainsi que la camionnette du prédécesseur, à Marly

**1984**  
Achat d'un terrain à Marly

**1986**

Novembre.  
Déménagement à la route de Bourguillon.  
Ouverture d'une première exposition avec atelier.  
Il y a une apprentie et un employé en plus de Brigitte et Michel



Découvrez les articles complets et plus d'informations sur [www.meubles-kolly.ch](http://www.meubles-kolly.ch) ou directement via le Qrcode:





**1987**

Arrivée de  
Jean-Marie Maradan  
dans l'entreprise.  
Il vient livrer le samedi.  
Il fait l'article 41 et  
passe son CFC de  
tapissier-décorateur.



**1988**

Agrandissement  
du magasin à la route  
de Bourguillon.

1990

Intégration d'une  
ébénisterie.





**1993**

Déménagement dans l'ancienne Coop de Romont, route de Billens 9, où la surface d'exposition va tripler afin d'améliorer la présentation du mobilier.



**1997**

Ouverture à Payerne d'une seconde succursale, rue Guillermaux 24. L'entreprise compte désormais une dizaine de collaborateurs.

**1991**

Ouverture d'une première succursale en ville de Romont à la Grand-Rue, en plein centre-ville à côté du Lion d'Or.



**2000**

Déménagement dans le magasin de meubles Hämmerli, route de Grancour à Payerne.

2004  
Agrandissement et intégration de l'ébénisterie de Marly.





**2010**

Construction d'une nouvelle exposition à Bulle, chemin des Groseilles 2 à La Tour-de-Trême.  
L'inauguration a eu lieu en mars 2011.



**2018**

Ouverture du magasin de Rossens qui devient le siège social. Le bâtiment jouit d'une situation géographique idéale pour la logistique, et est doté de grands espaces d'expo et d'ateliers.



**2021**

Ouverture d'un quatrième magasin, chemin du Pra Novi 1 à Sugiez.  
Les succursales de Marly et de Romont n'existant plus, Meubles Kolly compte aujourd'hui 4 enseignes.



**2020**

Michel Kolly transmet la direction de Meubles Kolly à ses fils Steve et Frédéric.



**Bulle**

**Directeur** Damien Aebischer  
079 632 19 10  
**Adresse** Ch. des Groseilles 2 - 1635 La Tour-de-Trême  
**Contact** 026 919 34 00  
bulle@meubles-kolly.ch



**Payerne**

**Directeur** Jean-Marie Maradan  
079 645 88 48  
**Adresse** Rte de Grandcour 67 - 1530 Payerne  
**Contact** 026 660 66 60  
payerne@meubles-kolly.ch



**Rossens**

**Directrice** Véronique Maradan  
079 668 83 63  
**Adresse** Rte de Montena 7 - 1728 Rossens  
**Contact** 026 411 90 10  
rossens@meubles-kolly.ch



**Sugiez**

**Directeur** Damien Flechon  
079 873 47 14  
**Adresse** Ch. du Pra Novi 1 - 1786 Sugiez  
**Contact** 026 564 57 57  
sugiez@meubles-kolly.ch

<b>Heures d'ouverture</b>	Lundi - vendredi :	09h00-12h00	13h30-18h30
	Samedi :	09h00-12h00	13h30-16h00



# Meubles Kolly ...GARANTIE D'EXIGENCE ET DE SUIVI



## Architecte d'intérieur

Nos décorateurs d'intérieur et conseillers en aménagement d'intérieur écoutent et comprennent les demandes; au besoin, ils se déplacent au domicile des clients. En tenant compte de l'environnement existant, des mesures de la pièce, ils procèdent à la planification de l'intérieur, avec le nouveau mobilier. Ils apportent des idées et des solutions. Ils fournissent également toutes les informations liées au bon entretien du mobilier (bois, cuir, métal, tissu).



## Tapissier décorateur

Nos tapissiers-décorateurs sont actifs notamment dans la restauration du mobilier tels que fauteuils et canapés. Ils renforcent les sièges « trop mous », dégarnissent fauteuils et canapés à restaurer, procèdent au rembourrage, puis au remplacement du tissu, du cuir. Ils confectionnent et posent les rideaux et tringles. Ils réalisent aussi la pose de tentures et de plafonds phoniques. Enfin, les décorateurs d'intérieur sont à même de poser les sols et parquets.



## Restauration de meubles

Nous disposons d'un service interne de réparation du mobilier. Plutôt que de renvoyer le mobilier en usine, ce qui induit une perte de temps et un impact plus élevé sur l'environnement, le mobilier est amené dans nos ateliers de Rossens, où il sera pris en charge. Nos collaborateurs ont eux-mêmes suivi une formation en usine pour procéder aux réparations. Sur demande, durant la période de réparation, du mobilier de remplacement peut être fourni



## Ébéniste

Nos ébénistes sont actifs dans la transformation de meubles pour des critères tant ergonomiques qu'esthétiques (montage d'un sommier sur roulettes dans un cadre de lit, réduire/agrandir/séparer un lit, réfection de plateaux de tables), ainsi que dans la restauration de meubles contemporains ou d'antiquités. Pour les réparations et créations en atelier, nos ébénistes se servent majoritairement de bois suisse.




## Cuisine

Pour la création de votre cuisine, nous procédons à la prise des mesures, le concept, le design, les plans techniques et la planification du chantier. Dans le cadre d'une rénovation, nos collaborateurs peuvent réaliser l'entier de la coordination entre les différents corps de métiers. Notre longue expérience dans la conception, la fabrication et la mise en œuvre de cuisines d'exception nous permettent d'assumer un segment original, qualitatif, humain et personnalisé.



## Livraison


Les livreurs préparent la marchandise. Dans chaque équipe de livraison de Meubles Kolly, il y a soit, un tapissier-décorateur, un menuisier ou un ébéniste. La livraison est réalisée par des professionnels du métier. Lors de la réception des meubles au dépôt, chaque meuble/cuisine/élément sur mesure est contrôlé. Les livreurs s'assurent que le matériel est complet et en parfait état.



## Sur mesure

Rien n'est impossible dans la limite de la physique ! Confiez-nous toutes vos idées, elles seront consciencieusement étudiées afin de les rendre réelles.

Grâce à la parfaite combinaison et l'exceptionnel savoir-faire de nos ébénistes et de notre atelier de tapissier, nous sommes à même de réaliser vos rêves les plus fous.



## SAV

Nous ne vous laissons pas tomber ! Notre ligne directrice "Garantie d'exigence et de suivi" ne peut pas être plus explicite. Exigence : Pour ne rien laisser passer et aller au maximum dans le sens de notre clientèle. Suivi : Avoir un œil sur le dossier jusqu'à sa résolution et la pleine satisfaction du client.

# La Literie

*Pour de bonnes nuits, ...dormez Kolly!*

## Conseil K:

### Comment choisir sa literie ?

Il n'est jamais facile de choisir une nouvelle literie.

On serait tenté en effet de penser que tous les matelas se ressemblent.

Il est conseillé de privilégier une entreprise qui a de l'expérience dans le domaine de la literie.

**Pour une personne qui dort principalement sur le côté, nous privilégions une tendance souple.**

- Soft pour une personne légère
- Soft-médium pour une personne de corpulence moyenne.
- Médium-ferme pour une personne forte

**Pour une personne qui dort principalement sur le dos, nous privilégions une tendance médium.**

- Soft pour une personne légère
- Médium pour une personne de corpulence moyenne.
- Ferme pour une personne forte

**Pour une personne qui dort principalement sur le ventre, nous privilégions une tendance ferme.**

- Soft-médium pour une personne légère
- Médium-ferme pour une personne de corpulence moyenne.
- Ferme pour une personne forte

Le choix des matières est également important. Les matériaux naturels ont longtemps été utilisés et resteront irremplaçables. Nous vous proposons donc les caractéristiques suivantes :

**Pour le noyau, nous privilégions le latex, le crin et les ressorts ensachés.**

**Pour la housse du matelas nous choisissons plutôt :**

#### **La laine vierge suisse**

- Avec sa capacité hygroscopique et ses propriétés en matière d'isolation thermique, la laine est capable d'absorber 1/3 de son poids en eau sans créer de sensation d'humidité. Elle est également le matériau incontournable d'un matelas pour ses fibres robustes et élastiques créant une couche d'air isolante du froid comme du chaud et un effet moelleux incomparable.
- La laine semblerait également prévenir les rhumatismes et les troubles du sommeil.

#### **La soie de tussah**

- La soie de Tussah dispose d'une bonne capacité hygroscopique et participe à la régulation de température. Comme la laine, la soie est capable d'absorber 30% de son poids en eau sans créer de sensation d'humidité. Elle est également capable de disperser la chaleur créant donc un effet rafraîchissant.

#### **Laine d'alpaga suisse**

- L'alpaga est un camélidé, très apprécié pour l'extrême finesse de son poil frisé. Sa laine est merveilleusement thermoactive et isolante. En hiver, elle emmagasine la chaleur et en été, elle lui fait barrage. Les fibres creuses absorbent l'humidité et l'évacuent. La laine d'alpaga est antistatique, se charge donc peu, est antibactérienne et neutralise les odeurs. Origine: Suisse.

Il est également important de pouvoir déhousser le matelas afin de pouvoir faire un éventuel nettoyage après quelques années.

Afin que votre matelas reste en parfait état, il est également conseillé de le couvrir d'un molleton de protection.

Le sommier, contrairement à ce que nous pourrions croire, est tout autant important que le matelas.

Le sommier, c'est avant tout la suspension de la literie et, en conséquent, sa garantie de longévité.

Sans un bon sommier, le matelas peut facilement perdre 50% de sa durée de vie et créer des zones creuses au niveau des épaules et des hanches.



Pour les personnes qui lisent au lit, qui regardent la télé ou, de nos jours, regardent leur téléphone portable, tablettes etc, il est recommandé de prendre un système de sommier à moteur. En plus d'un confort exceptionnel et d'une position optimale, le sommier à moteur évite de s'asseoir sur les zones épaules et ainsi, également réduire la durée de vie du matelas.

**Vous envisagez de changer de matelas? Toutes nos équipes se réjouissent de vous retrouver dans l'une de nos succursales de Bulle, Payerne, Rossens et Sugiez.**

## Les matières premières qui constituent votre matelas

Dans la fabrication d'un matelas, le choix des matières premières est extrêmement important et directement lié à celui-ci.



### Les lainages



**La laine** provient de moutons élevés en Suisse. Au fil des années, l'expérience nous a enseigné que cette fibre naturelle à base de kératine est un composant incontournable d'un bon matelas, car elle regroupe de nombreuses propriétés. En premier lieu, par sa structure, la laine présente une excellente résistance à la torsion et à l'allongement tout en offrant une bonne élasticité.



**La laine d'alpaga** L'alpaga est un camélidé, très apprécié pour l'extrême finesse de son poil frisé. Sa laine est merveilleusement thermoactive et isolante. En hiver, elle emmagasine la chaleur et en été, elle lui fait barrage. Les fibres creuses absorbent l'humidité et l'évacuent. La laine d'alpaga est antistatique, se charge donc peu, est antibactérienne et neutralise les odeurs. Origine: Suisse.

### Les fibres végétales




**Le coton** est une fibre végétale qui entoure les graines du cotonnier. C'est la plus importante des fibres naturelles produites dans le monde et certainement la mieux acceptée par notre épiderme. Il offre entre autre d'excellentes propriétés pour l'aération; il apporte fraîcheur et respiration à votre matelas. De plus, ses propriétés hygroscopiques lui permettent de bien absorber la transpiration, vertu idéale pour un rembourrage.




**Le latex 100% naturel** est une matière première d'origine végétale recueillie en Asie sur l'arbre à caoutchouc. Les matelas en latex naturel, véritable cadeau de la nature, sont garantis exempts de caoutchouc synthétique. Sur le marché, nombre de matelas sont proposés sous la désignation «latex naturel» mais en omettant de dire que la plupart de ces noyaux contiennent 15 à 30% de lait de latex de fabrication synthétique.

## Les autres matières



### **Le crin pure queue de cheval**

Après avoir été vigoureusement lavé et soigneusement désinfecté, le crin est chauffé à la vapeur puis séché. Ce traitement lui confère sa forme en spirale qu'il gardera indéfiniment. Pour les personnes dormant principalement sur le côté, ces propriétés sont appréciées car elles réduisent les fortes pressions exercées sur les épaules et les hanches et favorisent ainsi la circulation du sang.



**La soie de tussah** est certainement la plus précieuse des matières premières utilisées dans la fabrication d'un matelas.

La somme de ses qualités «naturelles» parle d'elle-même. La soie de Tussah employée provient du filage des cocons produits par les différentes races de chenilles vivant à l'état sauvage en Inde, en Chine et au Japon. L'assemblage des fils offre ce fameux soyeux luxueux et sensuel.



**Le Porotex** Cette mousse à froid, à structure alvéolaire aérée, offre une grande élasticité ponctuelle. A haute résilience, elle garantit un soutien optimal. Oeko-Tex Standard 100. Sans CFC.


Un noyau central en mousse Porotex accueille le corps en douceur. Les perforations verticales traversant le noyau et les profilages d'aération en diagonale assurent une ventilation parfaite du matelas.



**Eco-Fiberfill** La fibre climatique végane Eco-Fiberfill en polyester 100% recyclé est légèrement frisée. Creuse, elle évacue bien l'humidité et régule la température. Lavable jusqu'à 60 °C, elle convient bien aux personnes allergiques ou asthmatiques. Origine: Allemagne.



**L'argent** Les bienfaits des nano particules d'argent, ou argent colloïdal sont scientifiquement prouvés. Son utilisation provoque une réaction physico-chimique. Les ions d'argent traquent et neutralisent les germes, les champignons et les virus. L'action paralyse les mauvais enzymes qui aussitôt privés d'oxygène deviennent inactifs. Dans un matelas, ce traitement enrayer la prolifération des acariens et leurs allergènes.





### Le meilleur placement pour votre capital sommeil.

Les nuits sont trop courtes pour vous épuiser en cauchemars. Lovez-vous dans les matières nobles de roviva dream-away sélection. Votre sommeil en sera réellement plus agréable, vos rêves plus doux, votre nuit plus reposante. Un bien-être à nul autre pareil.

#### ÉQUILIBRAGE SUBTIL DU CORPS

Le matelas roviva dream-away sélection accueille le corps tout en douceur. Les couches en Talalay 100% latex naturel soulagent les points de pression, offrant un couchage quasiment aérien. Les ressorts ensachés individuellement soutiennent progressivement. Le gros volume d'air à l'intérieur du matelas assure une ventilation parfaite.

#### ROVIVA SILVERSKIN<sup>AG</sup> POUR PLUS D'HYGIÈNE

L'innovation roviva Silverskin<sup>AG</sup> est un microfil d'argent piqué dans le double-stretch du coutil. Les ions d'argent actifs de cet étonnant fil bloquent naturellement le foisonnement des micro-organismes comme acariens, bactéries et champignons. Cet atout sanitaire est testé au niveau dermatologique et offre une protection hygiénique permanente.

#### GARNISSAGE NATUREL À PERFORATION AIRVENT

Le garnissage naturel en pure laine vierge suisse, laine d'alpaga suisse, soie de tussah ultrafine et crin ennobli retient efficacement la chaleur, absorbe et évacue l'humidité, assurant les conditions ambiantes naturellement propices au sommeil. La perforation Airvent rend le tout plus perméable à l'air et plus élastique encore.

## NATURELLEMENT VÔTRE

- Talalay de production pérenne, 100% latex naturel, avec certification FSC et Rainforest Alliance, label Cradle to Cradle Gold Level
- Couches de rembourrage naturel ultramoelleux
- Protection des ressorts en composite pur crin/latex naturel

## CONCEPT HYGIÈNE

- rovida Silverskin<sup>Ag</sup> bloque le foisonnement des acariens et leurs allergènes
- Le traitement Miloba protège des acariens et prévient les mauvaises odeurs
- Ventilation active pour une hygiène absolue
- Aisément déhoussable et lavable jusqu'à 30 °C

## CLIMATISATION ACTIVE

- Ressorts ensachés pour un large volume d'air et une bonne ventilation du matelas
- Perforation verticale Airvent et membranes climatiques régulant les flux d'air et d'humidité
- Composite pur crin/latex naturel aux propriétés hygroscopiques idéales
- Couches de rembourrage naturel pour des conditions ambiantes saines et sèches

## SUMMUM DU CONFORT

- Plateau Pro-Senso en Talalay 100% latex naturel anticompression, favorisant une bonne circulation sanguine
- Ressorts ensachés interactifs pour un soulagement dynamique des pressions et une sensation d'apesanteur
- Soutien progressif et totale liberté de mouvement

## COMPÉTENCE EN ERGONOMIE

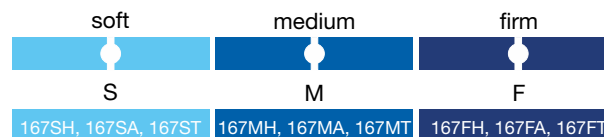
- Soutien anatomique correct par l'interaction des ressorts ensachés
- Soutien et équilibre parfait du corps
- Confort de soulagement des épaules (CSE) pour un enfoncement en douceur en position latérale

## NOYAU ET CONFORT



7 zones constituées de ressorts tonneaux thermoaméliorés, placés individuellement dans des sachets boxspring, indépendants pour offrir un soutien progressif morphodifférencié. Nouveau confort de soulagement des épaules (CSE) avec des ressorts particulièrement souples. Des 2 côtés, couche en composite élastique pur crin/latex naturel. Des 2 côtés, plateau anticompression Pro-Senso en Talalay original 100% latex naturel.

Perforations verticales avec plus de 6000 canaux de ventilation au m<sup>2</sup> traversant le noyau du matelas. Renforts latéraux avec ventilations supplémentaires latérales InOut. Hauteur du noyau 25 cm, hauteur du matelas env. 29 cm.



## EXÉCUTION GrandeHygiène 167SH / 167MH / 167FH



**Housse:** Finition luxueuse avec nervure, fil Silverskin<sup>Ag</sup> pour plus d'hygiène, membranes climatiques et double fermeture éclair sur 4 côtés. Housse séparable, lavable jusqu'à 30 °C. Botanic-viscose doublestretch.

**Garnissage:** 1250 g/m<sup>2</sup> de rembourrage naturel (pure laine vierge suisse, laine d'alpaga suisse, soie de tussah). Perforation Airvent.

## RECOMMANDATION

Pour un confort absolu, nous recommandons de poser le matelas sur un sommier dream-away contour.



LE PLAISIR  
TOUT NATUREL  
DE DORMIR

166MH

### **Sommeil impérial et rêves divins.**

Un système d'aération unique permet d'assurer en position couchée l'oxygénation permanente de toutes les parties du corps. Les Airbellows intégrés au noyau du matelas assurent, à chaque mouvement, l'aération du matelas. Ce système d'aération permet d'éviter les accumulations de chaleur; l'apport continu en oxygène offre une bonne régénération corporelle. Le bien-être à l'état pur.



## NATURELLEMENT VÔTRE

- Garnissage naturel suisse à fort gonflant
- Talalay de production pérenne, 100% latex naturel, avec certification FSC et Rainforest Alliance, label Cradle to Cradle Gold Level
- Matières premières renouvelables, exploitées de manière pérenne

## CONCEPT HYGIÈNE

- Exécution GrandeHygiène ou HypoAllergen, lavable
- ro viva SilverskinAg bloque le foisonnement des acariens et leurs allergènes
- Ventilation active pour une hygiène absolue

## CLIMATISATION ACTIVE

- Airbellows pour une fraîcheur hygiénique et une aération active et permanente du matelas
- Perforation verticale Airvent et membranes climatiques-pour régulation des flux d'air et d'humidité
- Couches de rembourrage naturel pour des conditions ambiantes saines et sèches

## SUMMUM DU CONFORT

- Des Airbellows tels des coussins d'air pour un incomparable confort
- Plateau confort ultra épais en Talalay 100% latex naturel, anticompression
- Porotex Pro à soutien dynamique pour un couchage optimal et une totale liberté de mouvement

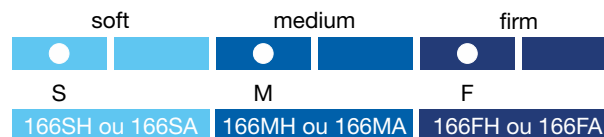
## COMPÉTENCE EN ERGONOMIE

- Soutien anatomique correct par l'effet ressort permanent des Airbellows
- Confort de soulagement aux épaules (CSE) pour un enfoncement en douceur en position latérale
- Soutien élastique du bassin
- Soutien actif au niveau lombaire pour un équilibrage optimal du bassin et du dos

## NOYAU ET CONFORT



Ventilation active grâce au système de ressorts Airbellows. Réglage moyen au niveau du bassin et plus ferme dans la zone lombaire pour un soutien dynamique actif. Noyau central en mousse Porotex Pro de dernière génération, de structure cellulaire et avec 7 zones morphodifférenciées de soulagement et de soutien. Plateau de confort ultra épais en Talalay original 100% latex naturel des 2 côtés. Perforations verticales Airvent avec plus de 6000 canaux de ventilation au m2 traversant le noyau du matelas et profilages d'aération longitudinaux InOut. Hauteur du noyau 20 cm, hauteur du matelas env. 24 cm.



## EXÉCUTION GrandeHygiène 166SH / 166MH / 166FH

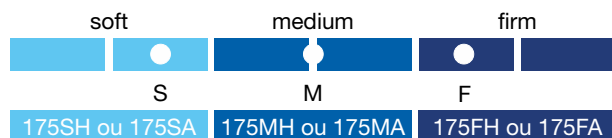


**Housse:** Finition luxueuse avec nervure et plus-value hygiène Silverskin<sup>Ag</sup>, membranes climatiques et double fermeture éclair sur 4 côtés, séparable, lavable jusqu'à 30 °C. Botanic-viscose doublestretch.

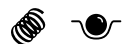
**Garnissage:** 1250 g/m2 de rembourrage naturel (pure laine vierge suisse, laine d'alpaga suisse, soie de tussah). Perforation Airvent.

## RECOMMANDATION

Pour un confort absolu, nous recommandons de poser le matelas sur un sommier dream-away contour.


**175MH**


## NOYAU ET CONFORT



Plusieurs zones constituées de ressorts tonneaux thermo-améliorés, interactifs en permanence grâce à la disposition morphodifférenciée dans l'axe de la longueur du matelas, placés dans des sachets boxspring, reliés doucement et soutenant individuellement.

Des 2 côtés un plateau de Feelingpur avec effet mémoire et surface profilée tridimensionnelle.

Perforations verticales Airvent avec plus de 1500 canaux de ventilation au m<sup>2</sup> traversant le plateau de Feelingpur. Renforts latéraux avec ventilations supplémentaires latérales InOut. Hauteur du noyau 20 cm, hauteur du matelas env. 24 cm.

### Berceau des plus beaux rêves.

Avec roviva dream-away evos, faites l'expérience d'une incomparable sensation d'apesanteur. Dès le 1er mouvement, vous ressentez l'action interactive de ce matelas à ressorts ensachés. Les ressorts ensachés accueillent votre corps avec douceur et le soutiennent de manière progressive. Le gros volume d'air à l'intérieur du matelas apporte les conditions ambiantes propices au sommeil.

### EXÉCUTION GrandeHygiène 175SH / 175MH / 175FH



**Housse:** Finition luxueuse avec nervure et plus-value hygiène Silverskin<sup>Ag</sup>, membranes climatiques et fermeture éclair sur 4 côtés, séparable, lavable jusqu'à 30°C. Botanic-viscose double-stretch.

**Garnissage:** 1250 g/m<sup>2</sup> de rembourrage naturel (pure laine vierge suisse, laine d'alpaga suisse, soie de tussah). Perforation Airvent.

### EXÉCUTION HypoAllergen 175SA / 175MA / 175FA



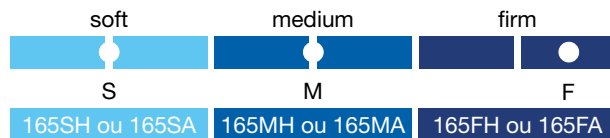
**Housse:** Finition luxueuse avec nervure, membranes climatiques et double fermeture éclair sur 4 côtés, séparable, lavable jusqu'à 60°C. Polyester 100% recyclé double-stretch.

**Garnissage:** 600 g/m<sup>2</sup> de rembourrage climatique végane (fibres creuses Eco-Fiberfill en polyester 100% recyclé). Antiallergique.



165MH

Le matelas est de conception horizontalement symétrique – il peut donc être tourné (tête/pieds). La face du dessous n'étant pas conçue pour le couchage, il ne se retourne cependant pas.



## NOYAU ET CONFORT



Matelas naturel composé de 3 plateaux. Face supérieure en Talalay original 100% latex naturel, avec 7 zones anatomiques pour une portance et un soutien ciblés. Âme centrale trizonée, plus ferme, en Talalay 100% latex naturel. Confort de soulagement des épaules (CSE) ultra-moelleux. Perforations verticales Airvent avec plus de 6000 canaux de ventilation au m<sup>2</sup> traversant le noyau du matelas. Plateau de soutien de base à coussins d'air en fibres de coco naturel latexées. Renfort sur les côtés en fibres de coco latexées, avec entailles où le matelas se plie quand utilisé sur un sommier relevable. Ne peut être retourné, mais seulement tourné (tête/pieds) de temps à autre. Hauteur noyau 16 cm, hauteur matelas env. 20 cm.

### Dans les bras de Mère Nature.

Notre matelas dream-away air natura donne la préférence aux meilleures matières naturelles. Du Talalay 100% latex naturel, avec certification FSC et Rainforest Alliance, pour un couchage ergonomiquement correct. Des fibres de coco tels des coussins d'air pour soutenir votre colonne vertébrale. Un maintien parfait jusqu'aux rebords du matelas. Et un garnissage en matières naturelles moelleuses et gonflantes pour offrir des conditions ambiantes saines au lit.

### EXÉCUTION GrandeHygiène 165SH / 165MH / 165FH




**Housse:** Finition luxueuse avec nervure et plus-value hygiène Silverskin<sup>Ag</sup>, membranes climatiques et double fermeture éclair sur 4 côtés, séparable, lavable jusqu'à 30 °C. Botanic-viscose doublestretch. **Garnissage:** 1250 g/m<sup>2</sup> de rembourrage naturel sur la face supérieure (pure laine vierge suisse, laine d'alpaga suisse, soie de tussah). Perforation Airvent. 500 g/m<sup>2</sup> de rembourrage naturel (laine vierge suisse) sur la face inférieure.

### EXÉCUTION HypoAllergen 165SA / 165MA / 165FA



**Housse:** Finition luxueuse avec nervure, membranes climatiques et double fermeture éclair sur 4 côtés, séparable, lavable jusqu'à 60 °C. Polyester 100% recyclé double-stretch.

**Garnissage:** 600 g/m<sup>2</sup> de rembourrage climatique végane pour la face supérieure (fibres creuses Eco-Fiberfill polyester 100% recyclé) et 300 g/m<sup>2</sup> pour la face inférieure. Antiallergique.



ERGONOMIE  
ET THERMO-  
RÉGULATION  
AU DIAPASON

### Naturellement et légèrement vers le pays des rêves.

Les Airbellows intégrés au noyau assurent l'aération du matelas à chaque mouvement. Cette technologie innovante apporte un soutien dynamique à la colonne vertébrale et une détente musculaire profonde. Ergonomie et thermorégulation sont au diapason.

163MH

soft		medium		firm	
S	M	F	XF		
163SH ou 163SA	163MH ou 163MA	163FH ou 163FA	163XH ou 163XA		

### NOYAU ET CONFORT



Aération et amortissement actifs grâce aux Airbellows. Réglage moyen au niveau du bassin et plus ferme au niveau des lombaires pour un soutien dynamique de ces zones. Noyau central en mousse Porotex Pro de dernière génération, à structure alvéolée, avec 7 zones de soulagement et de soutien anatomiques.

Plateau ErgoContour 7 zones en Porotex Pro, ultra enveloppant et à découpe en dés en surface.

Nouvel accueil aux épaules (CSE). Perforations horizontales et verticales pour la ventilation. Hauteur du noyau 16 cm, hauteur du matelas env. 20 cm.

### EXÉCUTION GrandeHygiène 163SH/163MH/163FH/163XH



**Housse:** Finition luxueuse avec nervure et plus-value hygiène Silverskin<sup>Ag</sup>, membranes climatiques et double fermeture éclair sur 4 côtés, séparable, lavable jusqu'à 30 °C. Botanic-viscose doublestretch).

**Garnissage:** 1250 g/m<sup>2</sup> de rembourrage naturel (pure laine vierge suisse, laine d'alpaga suisse, soie de tussah). Perforation Airvent.

### EXÉCUTION HypoAllergen 163SA/163MA/163FA/163XA



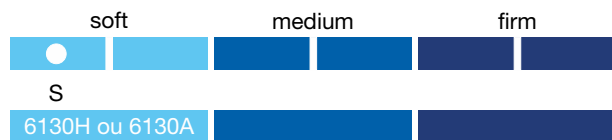
**Housse:** Finition luxueuse avec nervure, membranes climatiques et double fermeture éclair sur 4 côtés, séparable, lavable jusqu'à 60 °C. Polyester 100% recyclé double-stretch.

**Garnissage:** 600 g/m<sup>2</sup> de rembourrage climatique végétale (fibres creuses Eco-Fiberfill en polyester 100% recyclé). Antiallergique.

## dream-away latex topper



6130H



## dream-away visco topper



6131H



### UTILISATION

Surmatelas à zipper sur un matelas dream-away.

### NOYAU ET CONFORT



Surmatelas haut de gamme en Talalay original 100% latex naturel. Perforations verticales Airvent avec plus de 6000 canaux de ventilation au m2. Hauteur du noyau 5 cm, hauteur du surmatelas env. 7 cm.

### EXÉCUTION GrandeHygiène 6130H



**Housse:** Bande avec membranes climatiques, zip pour fixer le surmatelas au matelas, lavable jusqu'à 30 °C. Face antidérapante.

**Garnissage:** 750 g/m2 de rembourrage naturel luxueux au coeur du surmatelas (laine vierge suisse, laine d'alpaga suisse, soie de tussah). Perforation Airvent. Sans face supérieure.

EXÉCUTION HypoAllergen disponible 6130A

### UTILISATION

Surmatelas à zipper sur un matelas dream-away.

### NOYAU ET CONFORT



Surmatelas haut de gamme en Feelingpur viscoélastique à mémoire de forme. Perforations verticales Airvent avec plus de 1500 canaux de ventilation au m2. Hauteur du noyau 5 cm, hauteur du surmatelas env. 7 cm.

### EXÉCUTION GrandeHygiène 6131H



**Housse:** Bande avec membranes climatiques, zip pour fixer le surmatelas au matelas, lavable jusqu'à 30 °C. Face antidérapante.

**Garnissage:** 750 g/m2 de rembourrage naturel luxueux au coeur du surmatelas (laine vierge suisse, laine d'alpaga suisse, soie de tussah). Perforation Airvent. Sans face supérieure.

EXÉCUTION HypoAllergen disponible 6130A



### FABRIQUÉ EN SUISSE

Swiss Made n'est pas un label – c'est la promesse de qualité que roviva tient jour après jour. Avec savoir-faire, longue expérience et passion. Dans notre manufacture de Wangen an der Aare, nous fabriquons des produits suisses de très grande qualité pour les clients les plus exigeants.



### SOMMIER MATIC A4 2127



Sommier, tête / pieds et position assise réglables par 2 moteurs. Télécommande radio, mémoire (3 positions), LED fonctions lampe de poche et éclairage d'orientation, coupe-circuit et batterie de dépannage pour remise à l'horizontale, arrêt du matelas inclus. Garde au sol pour moteur 15 cm.

### SOMMIER MATIC A2 2125



Sommier, tête / pieds et position assise réglables par 2 moteurs. Télécommande radio, mémoire (3 positions), LED fonctions lampe de poche et éclairage d'orientation, coupe-circuit et batterie de dépannage pour remise à l'horizontale, arrêt du matelas inclus. Garde au sol pour moteur 15 cm.

### LIT DESIGN

En option - Package: Closed Ring Design (9118) avec 4 pieds en bois (9110) et 4 arrêts de matelas latéraux (9008), pour un sommier 90 x 200 cm.

## EXÉCUTION

Rotules de soutien dynamique composées de ressorts en spirale et d'éléments en Hytrel très sensibles, autorégulants et absolument infatigables. 100% de flexibilité de toute la surface de couchage jusqu'à la périphérie du lit. Réglage des rotules à plusieurs paliers pour un couchage parfaitement adapté à la morphologie. Accueil ultraélastique aux épaules. Réglage individuel de la zone de soutien médiane. Ressorts à fort débattement (4 cm) pour une hauteur totale minimale. Côtés en bois de hêtre multiplis, recouverts de décor gris chaud. Lattes flexibles en bois de hêtre étuvé multiplis, décor gris chaud. Exécution possible côtés fermés Closed Ring Design et montage sur pieds. H. du cadre 10,5 - 13,5 cm.



### SOMMIER, DOS / PIEDS RÉGLABLES 2122



### SOMMIER REFLUX AVEC INCLINAISON DU COUCHAGE 2122R



Sommier anti-reflux gastrique, 5 réglages d'inclinaison du couchage, de 0° à 3°.

### SOUTIENXXL 9007

En option - Ressorts en spirale renforcés, recommandés au-delà de 100 kg par sommier.

Pour votre confort et un soutien sur mesure. Le sommier à lattes flottantes, avec des ressorts à très fort débattement jusqu'aux bords externes, est plus adaptatif que jamais. Les rotules intelligentes associées aux ressorts en spirale infatigables amortissent subtilement chaque pression et s'autorégulent. Chaque rotule est également réglable en hauteur pour un amorti parfaitement individuel.

## UN SOUTIEN MORPHO-ZONÉ

Chaque dormeur est unique. Le système de couchage roviva dream-away s'adapte parfaitement à chaque morphologie pour offrir un couchage ergonomiquement idéal.

SOUTIEN  
MORPHO-ZONÉ



### SOMMIER, SANS OPTIONS DE RÉGLAGE 2120



### SOMMIER, TÊTE RÉGLABLE 2121



## NOUVEAU: EXTRA-LARGEUR

Pour encore plus de confort, jusqu'à 160 cm de large avec couchage à secteur unique, sans barre médiane (sur modèles 2120 et 2121).



### DORMIR LA CONSCIENCE TRANQUILLE

L'écoresponsabilité commence chez roviva par le choix des matières premières, se poursuit tout au long d'une production respectant les ressources naturelles et se traduit dans chacun de nos produits fabriqués pour durer et offrir longtemps un sommier aussi sain que ressourçant.



### SOMMIER MATIC A4 2037



Sommier, tête/pieds et position assise réglables par 4 moteurs. Télécommande radio, mémoire (3 positions), LED fonctions lampe de poche et éclairage d'orientation, coupe-circuit et batterie de dépannage pour remise à l'horizontale, arrêt du matelas inclus. Réglage en continu de toutes les positions (assise, couchée, relaxation), avec surélévation des pieds et talons (avis médical) pour soulagement des jambes. Garde au sol pour moteur 15 cm.

### SOMMIER MATIC A2 2035



Sommier, tête/pieds et position assise réglables par 2 moteurs. Télécommande radio, mémoire (3 positions), LED fonctions lampe de poche et éclairage d'orientation, coupe-circuit et batterie de dépannage pour remise à l'horizontale, arrêt du matelas inclus. Réglage en continu tête/pieds, la partie tête se relevant en priorité. Partie basse à géométrie variable préprogrammable pour le soulagement des genoux ou des pieds, idéal pour dormir en position latérale. Garde au sol pour moteur 15 cm.



## EXÉCUTION

Rotules de soutien dynamique composées de ressorts en spirale et d'éléments en Hytrel ultrasensibles, autorégulants et absolument infatigables. 100 % de flexibilité sur toute la surface de couchage jusqu'à la périphérie du lit.

Swiss Balance Support au niveau du dos, avec soulagement des épaules CES et équilibrage zone lombaire/bassin.

Niveau de confort ajustable par paliers sur les rotules de la zone bassin/pieds. Cadre en hêtre massif, naturellement pigmenté en surface. Exécution élégante Closed Ring Design. Lattes flexibles en hêtre multiplis vitrifié, naturellement pigmenté en surface. Cadre et lattes certifiés FSC. Hauteur du cadre 10 – 12,5 cm.



## SWISS BALANCE SUPPORT

Brevetée, la nouvelle technologie Swiss Balance Support (SBS) fonctionne dans la zone dorsale comme une balance. Le mouvement vers le bas génère un contre-mouvement vers le haut jusqu'au point d'équilibre.

A l'enfoncement des épaules et du bassin, les rotules du sommier ro viva activa balance sont comprimées vers le bas alors que les rotules de la zone lombaire se relâchent vers le haut. Le corps est parfaitement équilibré et la pression répartie de manière optimale. Dynamique et interactif, le SBS réagit à chaque mouvement pour offrir un couchage correct en toute position (sur le ventre, le dos et le côté) – sans aucun compromis et indépendamment sur chaque côté du lit.



## SOMMIER, TÊTE / PIEDS RÉGLABLES 2032



## DIVAN DESIGN

En option - Ensemble déco: le sommier activa balance peut se poser sur des pieds en bois brut assorti (9109). 4 pieds de 20 cm, incl. pied télescopique.

## SOUTIEN MORPHODIFFÉRENCIÉ

La technologie Swiss Balance Support équilibre parfaitement le dos du dormeur – surtout au niveau des épaules et du bassin. Subtilement autorégulantes, les rotules du sommier ro viva activa balance sont en outre réglables en hauteur sous le bassin et jusqu'aux pieds, comme au niveau de la tête, pour offrir un couchage idéalement adapté à la morphologie de chaque dormeur.

## SOMMIER FIXE 2030



## SOMMIER, TÊTE RÉGLABLE 2031





### DUVET D'OIE DE MAZURIE

Nous respectons tous les animaux. Un élevage conforme aux besoins de l'espèce profite à la qualité des duvets. Nos gros flocons proviennent d'oies vivant dehors dans la région des lacs de Mazurie en Pologne. Nos fournisseurs sont de petites fermes qui ont banni le gavage et l'arrachage des plumes à vif. Certification Down Pass et label Swiss Guaranty VSB à l'appui.



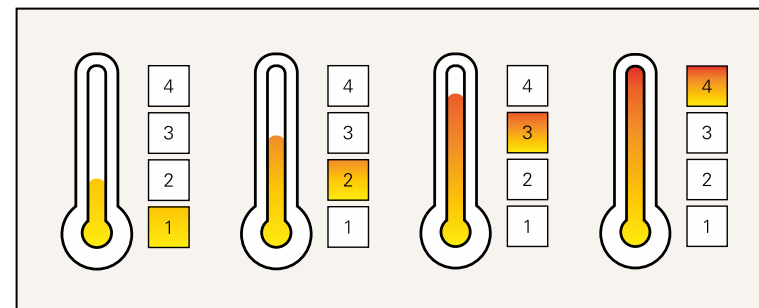
### CLIMATISATION NATURELLE

Duvets et plumettes offrent l'un des meilleurs garnissages à une bonne literie. Leur structure finement ramifiée, avec des millions de chambres à air, régule en permanence température et taux d'humidité, assurant une thermorégulation et une évacuation de l'humidité naturelles idéales sous la couette.



### COMME DES FLOCONS DE NEIGE

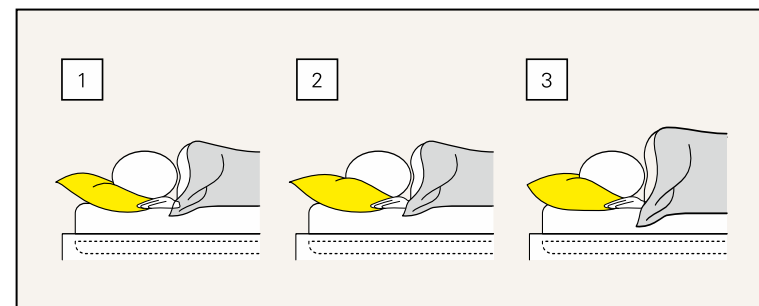
Pour nos couettes et oreillers dream-away, nous avons choisi des duvets d'oie à très gros flocons. Particulièrement volumineux, avec d'innombrables ramifications et des filaments soyeux, ils sont légers comme l'air et à fort pouvoir gonflant. Un matériau sans égal pour une literie poids plume, effet cocooning.



### LE BON INDICE DE CHALEUR

Vous avez chaud ou plutôt froid en dormant? Optez pour une couette adaptée:

- 1/frais: pour les dormeurs qui n'ont pas besoin d'apport de chaleur ou dorment une pièce surchauffée. Idéal aussi sur un lit à eau ou en été.
- 2/medium: pour les dormeurs qui n'ont pas besoin de beaucoup d'apport de chaleur ou dorment dans une pièce chauffée. Idéal aussi sur un lit à eau.
- 3/chaud: pour un apport de chaleur normal ou une pièce peu chauffée, correctement isolée.
- 4/extra-chaud: pour les dormeurs qui ont un grand besoin de chaleur ou dorment dans une pièce froide.



### LE BON SOUTIEN

L'oreiller doit soutenir la tête et délester les cervicales. Optez pour un oreiller adapté:

- 1/soft: oreiller peu rempli. Pour dormir sur le dos ou à plat ventre.
- 2/medium: oreiller moyennement rempli. Pour toutes les positions de couchage.
- 3/firm: oreiller bien rempli, idéal pour dormir en position latérale, pour les dormeurs à large carrure, et sur un matelas plutôt ferme.

### HYGIÈNE ET FRAÎCHEUR DU LIT

Les couettes et oreillers, tout comme les matelas dream-away, bénéficient de l'innovation raviva Silverskin<sup>®</sup>. Les minuscules ions d'argent actifs de l'étonnant microfil d'argent piqué dans le fin satin de coton de l'enveloppe bloquent le foisonnement des microorganismes de type acariens, bactéries et champignons. Cet atout sanitaire est testé au niveau dermatologique et offre une protection hygiénique résistante aux lavages. Certifié ÖkoTex Standard 100 Classe 1.

# Oreiller de confort Grand Papillon



## VERSION NATURE

Ce coussin ultraconfortable présente des ailes de longueur et contours différents et extra-grands. Le design spécial un peu plus grand que le coussin normal soutient toutes les positions de couchage, mais convient particulièrement aux personnes qui dorment sur le ventre grâce aux évidements latéraux. Pour tous ceux qui aiment les coussins à serrer dans leurs bras.

L'élasticité ponctuelle incomparable du latex Hevea 100% naturel offre un confort de couchage inouï. Le soutien est dynamique, la tête et la nuque sont toujours parfaitement maintenues. La ventilation du latex naturel par perforations verticales Airvent apporte en surface un confort thermique rafraîchissant.

**Noyau:** Hevea 100% latex naturel, à perforations verticales Airvent.

**Housse:** En Botanic-viscose double-stretch soyeuse (dessin 434). Zippée, amovible, lavable jusqu'à 60°. Taies en jersey à commander séparément.

**Confort:** Extra-souple. Pour toutes les positions de couchage (sur le dos, sur le ventre et sur le côté).



## PARURES DE LIT

### Flanelle – 190 fils

100% coton, gratté d'un côté, env. 150 g/m<sup>2</sup>

### Jacquard Deluxe – 530 fils

Satinette en pur coton peigné très fin à soie longue, mercisé, toucher soyeux, env. 140 g/m<sup>2</sup>

### Jersey Interlock

Pur coton peigné très fin à soie longue, mailles fines, toucher soyeux, tissé-teint, env. 155 g/m<sup>2</sup>

### Jersey Ornato

85% coton, 15% Lyocell (Tencel), env. 145 g/m<sup>2</sup>

### Jersey Royal

Jersey simple, pur coton peigné très fin, soie très longue, fil retors, gazé, mailles fines, mercisé, toucher soyeux, env. 120 g/m<sup>2</sup>

### Lin – 130 fils

Pur lin, env. 150 g/m<sup>2</sup>

### Micromodal – 300 fils

Fibre naturelle fabriquée à partir de bois de hêtre, absorbe rapidement et efficacement l'humidité, env. 120 g/m<sup>2</sup>

### Percalux – 200 fils

100% coton peigné, env. 120 g/m<sup>2</sup>

### Popeline – 280 fils

100 % coton, env. 100 g/m<sup>2</sup>

### Satin Cosy – 300 fils

Satin de coton lavé, env. 120 g/m<sup>2</sup>

### Satin Noblesse I Satin Exquisit – 300 fils

Satinette en pur coton peigné très fin à soie longue, mercisé, toucher soyeux, env. 110 g/m<sup>2</sup>

### Satin Organic – 300 fils

100 % coton bio, env. 110 g/m<sup>2</sup>

### Schaft – 270 fils

Satinette en pur coton peigné très fin à soie longue, mercisé, toucher soyeux, env. 140 g/m<sup>2</sup>

### Seersucker – 360 fils

100% coton, seersucker véritable obtenu en alternant la tension des fils de chaîne lors du tissage, infroissable, env. 120 g/m<sup>2</sup>

## DRAPS-HOUSSES

### Easy Fix

100% coton peigné à soie longue, fil retors, env. 140 g/m<sup>2</sup>

### Jersey Royal Fix

Jersey simple, pur coton peigné très fin à soie très longue, fil retors, gazé, mailles fines, mercisé, touché soyeux, env. 120 g/m<sup>2</sup>

### Multi Fix

96% coton en fil retors, 4% élasthanne, très élastique et parfaitement indéformable, env. 230 g/m<sup>2</sup>

### Satin Noblesse Fix

Satinette en pur coton peigné très fin à soie longue, mercisé, toucher soyeux, env. 110 g/m<sup>2</sup>

## MOLTONS

### Molton Case

100% coton, tissu résistant et absorbant, env. 160 g/m<sup>2</sup>

### Molton Essential I Molton Comfort

100% coton, tissu résistant et absorbant, env. 400 g/m<sup>2</sup>

### Molton Fix

100% coton peigné, éponge jersey lavée et résistante, env. 295 g/m<sup>2</sup>

## ÉPONGE

### Coshmere

100% coton à soie très longue

- Linges 500 g/m<sup>2</sup>
- Tapis de douche 1'000 g/m<sup>2</sup>
- Tapis de bain 2'400 g/m<sup>2</sup>

### Nova – GOTS

100% coton bio peigné, certifié GOTS

- Linges 500 g/m<sup>2</sup>
- Natte de douche 750 g/m<sup>2</sup>
- Tapis de bain 1'500 g/m<sup>2</sup>

# Couleurs MULTI FIX

---



White



Cream



Peach



Rose



Sienna



Cherry



Velvet



Lilac



Cassis



Crystal



Ocean



Blueberry



Sun




Mint



Avocado



Cactus



Petrol



Ash



Dust



Sand



Beige



Choco




Anthracite



Black

# De chez nous pour chez vous

A wide-angle landscape photograph of a mountain valley. The foreground and middle ground are dominated by lush green grassy slopes dotted with numerous tall, thin evergreen trees. In the background, rugged, rocky mountain peaks rise against a sky filled with heavy, grey, overcast clouds. The lighting is soft, suggesting an overcast day. The overall mood is serene and natural.

aura est un pur produit helvétique, dessiné par un jeune créateur suisse. Le bois naturel noble est issu de la sylviculture durable. Les arbres de plusieurs dizaines d'années sont soigneusement choisis, les grumes mises à sécher avec méthode. Le bois bien entreposé est travaillé au coeur de la Suisse. Le menuisier sélectionne ses pièces pour fabriquer votre lit. Avec tout son art et tout son amour. Traité ensuite à l'huile naturelle, votre aura deviendra une pièce unique, au fini soyeux.

# Tout l'art du fait main Lit Aura



«Le bien-être a pour moi été au coeur du projet. Un lit confortable et haut de gamme doit s'harmoniser avec son cadre. Le bois massif, stable et naturel, est une base idéale.

Les pieds fins, effilés vers l'intérieur, attirent l'attention, donnent une impression de légèreté et sont la preuve d'une finition de grande qualité.»

Sandro Halter, designer



Fin, effilé, facetté, le piètement fait toute l'originalité de ce lit de caractère. Délicatement sculptés dans un bloc de bois naturel, les pieds design soulignent la silhouette légère de l'oeuvre du créateur Sandro Halter. Au-delà de la menuiserie: de l'artisanat d'art.

# Au pays des merveilles

Lit AURA



Comme on fait son lit, on se couche: à vous de choisir les essences de votre lit AURA.

Optez pour un modèle haut si vous primez le confort, ou sa version basse, plus design. De quelle tête de lit rêvez-vous? Un relief linéaire ou irrégulier? Un panneau lisse ou tapissé? Tout simplement des tables de chevet latérales, magiquement suspendues?



# Un sommeil sain



Rien de plus réparateur pour le corps et l'esprit que le sommeil. Bien dormir est une question de confiance. Pas de souci – le confort nocturne est notre spécialité depuis plus d'un quart de millénaire. Nous misons sur les connaissances scientifiques, notre savoir-faire et une qualité d'excellence à toutes les étapes de notre production.

Nos systèmes de couchage vous apportent confort ergonomique différencié et élasticité ponctuelle anticompensation. Hygiène et circulation de l'air sont naturellement garanties pour un sommeil de tout repos.





# Le confort sans compromis

Rien n'est trop beau pour votre repos. Pour votre lit roviva cosy nights, choisissez un système de couchage de rêve. Le lit accueille votre sommier – avec ou sans moteur – et votre matelas préférés. Vous pouvez aussi régler la hauteur de couchage comme vous l'aimez.

Le lit Cosynights dispose d'une multitude de choix afin de vous permettre de trouver celui de toutes vos nuits.

Dans les combinaisons de matières, vous trouverez dans la palette des tissus, 30 coloris et dans le similicuir haut de gamme, 10 coloris. 4 têtes de lit différentes sont à choix avec différentes hauteurs et bien évidemment plusieurs type de pieds, 7 au total montés aux angles.

Le choix de la hauteur du sommier vous est réservé avec 4 hauteurs.

Si vous appréciez le look Boxspring, optez pour un cadre classique à bords hauts et pour un lit plus en sobriété, préférez le cadre fin.

Lit élégant et moderne, il vous procurera un sommeil apaisant grâce à son dessous de lit ouvert pour une meilleure circulation de l'air.







**4380D** Cadre hauteur design: 25 cm

**4380K** Cadre hauteur confort: 35 cm

## Dimensions du lit

cm	90	100	120	140	160	180	200
200	•	•	•	•	•	•	•
210	•	•	•	•	•	•	•
220	•	•	•	•	•	•	•

Ces largeurs et longueurs sont combinables. Autres dimensions sur demande

## Lit capitonné, avec tête et pied de lit au choix.

Côtés: hauteur design 25 cm ou hauteur confort 35 cm avec épaisseur 3 cm

Longueur totale: longueur de couchage + 6 cm + épaisseur de la tête de lit

Largeur totale: largeur de couchage + débord tête de lit

Hauteur d'encastrement\*: 0cm, + 2,5 cm, + 5 cm, + 7,5 cm

\*Le sommier peut être monté à quatre hauteurs différentes dans le cadre.

Le cadre du lit est livré monté en U comme un box. A partir d'une largeur de 160 cm, le cadre est livré en 2 parties.

## Tête de lit



Tête de lit 1 lisse  105 cm  
Débord de 5 cm de chaque côté  125 cm  
Épaisseur 7 cm



Tête de lit 2 carreaux  105 cm  
Débord de 5 cm de chaque côté  125 cm  
Épaisseur 7 cm



Tête de lit 3 capitonnée  105 cm  
Débord de 5 cm de chaque côté  125 cm  
Épaisseur 7 cm



Tête de lit 4 bicol./2 coul. choix  105 cm  
Débord de 5 cm de chaque côté  125 cm  
Épaisseur 10 cm

## Pied de lit



Pied 1 noir en retrait  10 cm  15 cm



Pied d'angle 2 alu brossé  10 cm  15 cm



Pied d'angle 3 chromé  15 cm



Pied d'angle 4 métal laqué noir  15 cm



Pied d'angle 5 chêne  10 cm  15 cm



Pied d'angle 6 chromé  10 cm  15 cm




Pied d'angle 7 hêtre  15 cm

## Couleurs tissus pour cadre et têtes de lit



## Couleurs similicuir pour cadre et tête de lit

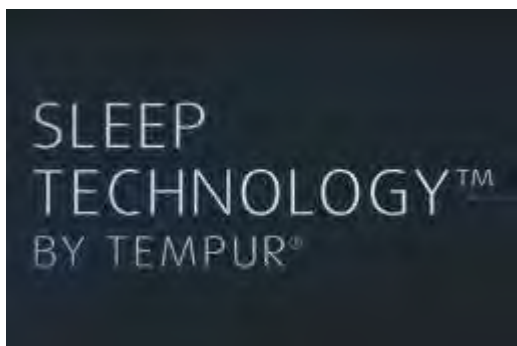


### Pionniers de la technologie du sommeil

Chez TEMPUR®, nous sommes motivés par notre passion pour l'innovation et le désir de vous offrir le meilleur sommeil possible. Et nous sommes convaincus que nous n'y parviendrons qu'à l'aide d'un matelas assurant à la fois un soutien optimal et un confort absolu.

### L'innovation fait partie de notre ADN

Notre passion est née il y a 30 ans, lorsque des chercheurs travaillant pour la NASA ont mis au point un matériau novateur afin d'alléger la pression à laquelle étaient soumis les astronautes au décollage. Très vite, nous avons compris que ce matériau révolutionnerait le domaine du sommeil. Nos ingénieurs et nos chercheurs se sont alors consacrés à perfectionner le matériau TEMPUR®.



Le matériau TEMPUR® a une structure cellulaire viscoélastique.



### La recherche de la perfection

Mais ce n'est pas tout : nous consacrons des moyens importants à la recherche et au développement, avec le soutien d'une commission certifiée, constituée d'experts sensoriels et de spécialistes du sommeil. Cela nous permet de garantir que chacun de nos produits vous offre un sommeil vraiment réparateur. Découvrez une véritable sensation d'apesanteur !

### Tout pour un sommeil parfait

Depuis de nombreuses années, nos spécialistes du sommeil, designers et ingénieurs étudient et perfectionnent nos matériaux, en vous assurant un soutien personnalisé et tout le confort dont votre corps a besoin.

### Pourquoi TEMPUR® est incomparable

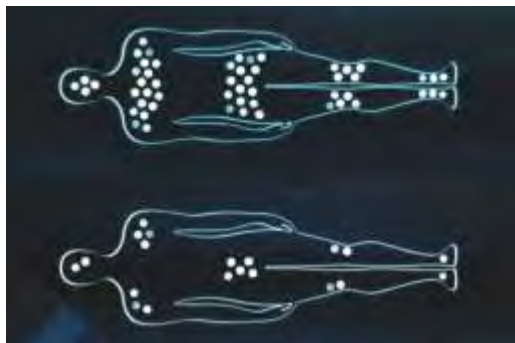
Le matériau TEMPUR® est conçu pour s'adapter parfaitement à la forme de votre corps, amortir vos mouvements et alléger les points de pression dans les zones les plus sensibles – voilà les points clés d'un sommeil sans interruptions.







MATERIAU  
ORIGINAL  
TEMPUR®



### Allègement exceptionnel de la pression

En raison de sa structure à cellules ouvertes, le matériau TEMPUR® allège la pression, absorbe le poids du corps et le redistribue de manière uniforme, pour un confort ultime.



### Amortissement performant des mouvements

Le matériau TEMPUR® amortit les mouvements afin que vous et votre partenaire évitiez de vous déranger en bougeant pendant la nuit. Techniquement, l'amortissement est mesuré en fonction de l'effet de rebond : plus il est faible, mieux c'est.

### Un soutien vraiment personnalisé

Nous avons développé le matériau TEMPUR® afin qu'il s'adapte exactement à la forme et à la température de votre corps. Quelle que soit votre position de couchage préférée, TEMPUR® vous soutient parfaitement.



### Une qualité absolue faite pour durer

Même si de nombreux experts conseillent de changer le matelas tous les 7 ans pour un sommeil réparateur, TEMPUR® vous offre une garantie de 10 ans.





### Lit Alpina Arve (Arolle)

Depuis toujours, la convivialité et le parfum de ce bois charment les habitants des régions d'arolle, qui sont conscients de ses propriétés positives.

Bois massif, chêne des marais fissuré, fer nickelé ou patiné noir, traverses longitudinales avec pied central réglable sur des équerres de montage (profondeur d'insertion du matelas variable).



**Lit Balken** Lit à patins et poutres de chêne des marais. Ces arbres de plus de 100 ans présentent des fissures caractéristiques et un aspect vivant du bois. Les fissures sont absolument normales et sont des caractéristiques de la nature.

Bois massif, poutres fissurées, tête de lit avec arête forestière, fer nickelé ou patiné noir, pied central réglable sur équerres de montage (profondeur d'insertion du matelas variable).



# MAB et la nature

## LES MEUBLES DU BONHEUR

MAB et la nature. MAB utilise exclusivement des placages et bois européens et non pas des bois exotiques. Tous les panneaux de particules employés sont exempts de formaldéhydes et conformes aux normes E1.

MAB et l'environnement. Les surfaces reçoivent plusieurs couches de vernis et laques à l'eau écologiques et sans danger pour santé.





9105 Vernis blanc pur, grigio



9103 chêne stone, vernis sky blu



9106 chêne sauvage nature, vernis blanc pur



# Hülsta Lit Boxspring

## Qu'est-ce qu'un lit Boxspring ?

Un lit Boxspring se compose d'une boîte en bois massif avec des ressorts rembourrés fixes avec un matelas à ressorts sur le dessus. Choisissez entre les matelas spéciaux Boxspring hülsta deluxe MTK et hülsta deluxe MTL.



### Lit Boxspring - élégant et fonctionnel

La tête de lit du lit Boxspring est à la fois élégante et fonctionnelle : Doucement rembourrée et disponible dans de nombreuses formes, tailles, couleurs et tissus, elle donne au lit design son look individuel. Il permet également de s'appuyer dessus. Il est possible de placer un lit avec une tête de lit individuelle au milieu d'une pièce.





Dormiente

## Le lit en bois massif GONDA



Pour le lit GONDA, nous avons associé des madriers massifs et précieux en cœur de hêtre à un design sobre de manière à ce qu'une expression visuellement puissante soit mise en valeur même dans les petites pièces. La durabilité est ici visualisée et fait partie intégrante du design.





## Le lit en bois massif BELUGA

Fonctionnalité et confort : BELUGA est également très beau dans la hauteur confort que nous proposons, ce qui permet à ce lit d'être extrêmement confortable pour entrer et sortir.



”

*float propose un tout nouveau confort de sommeil. Fabriqué en bois massif, il séduit également en combinaison avec un matelas haut grâce à sa légèreté.*

*Kai Stania, designer*

*Aussi fier qu'un arbre, le cadre semble enraciné à la tête en bois, disponible en deux hauteurs. loup, la table d'appoint aux multiples talents, a fière allure, même à côté d'un lit.*



**Table d'appoint loup**

- chêne
- cuir brun-noir
- ou blanc

3 têtes de lit disponibles : cuir - textile - bois



Assemblage en bois massif.

Une fine rainure partage le cadre du lit lui conférant encore plus de légèreté.





*Lit float* Avec de hauts matelas, le lit float propose le confort typique des lits Boxspring associé à une hauteur d'assise ergonomique et se distingue par la légèreté de sa silhouette. Le piquage d'une qualité exceptionnelle de la tête en cuir souligne l'élégance de ce lit.

LÉGÈRETÉ  
SURPRENANTE



”

*Des détails charmants issus de la tradition artisanale et un effet aérien fascinant confèrent au lit riletto son extraordinaire esthétique.*

*Kai Stania, designer*

Les côtés et la tête du lit riletto sont disponibles en cuir et en bois naturel. Les raccords de lit 100 % sans métal garantissent un environnement de sommeil sain et une stabilité optimale.

Sur demande, le lit riletto peut être complété par des consoles élégantes. Elles servent de surface de rangement pratique et peuvent être au choix équipées d'un tiroir intégré.



La coiffeuse riletto vous aide à démarrer la journée en beauté. Avec tiroir et miroir, chêne huile blanche, cuir blanc | chaise girado, chêne huile blanche, cuir blanc, piétement en aluminium mat.



Toute la collection riletto se distingue par l'harmonie du bois et du cuir.



Assortie au lit avec des parois latérales en cuir, la housse en cuir fin sur les côtés de la table de chevet riletto et des commodes forme un contraste frappant avec le bois.





*Lit riletto* Avec ses proportions fines et ses patins décalés vers l'arrière, le riletto semble flotter. La perfection artisanale se manifeste en de nombreux détails: des consoles fixées par assemblages en bois et tête de lit pur bois massif, qui s'amenuise subtilement vers le haut.

**FINESSE ET  
PERFECTION**



”

*Un lit 100 % convaincant : des détails en bois massif harmonieux et judicieux, une tête de lit capitonnée sobre et fonctionnelle, et une esthétique à l'effet aérien. Que demander de plus ?*

*Jacob Strobel, designer*



**nox | chêne sauvage**

Lit nox avec tête de lit capitonnée, 180 x 200 cm, chêne sauvage, cuir brun foncé | bloc en bois naturel, chêne fumé..




**nox | noyer sauvage**

Lit nox avec tête de lit en bois, 180 x 200 cm, noyer sauvage table de chevet nox\*, 61,2 x 39,5 x 41,8 cm (la x h x p), noyer sauvage.



**nox | pin cimbre**

Lit nox avec tête de lit en bois, 180 x 200 cm, pin cimbre  
Table de chevet nox, 61,2 x 39,5 x 41,8 cm (la x h x p), pin cimbre  
Table d'appoint sidekick, pin cimbre



Le design de toute la gamme nox séduit par ses chants précis, arrondis en sens opposé qui se rejoignent dans les angles pour former des S.



*Lit nox* Les lits, armoires et meubles d'appoint nox se distinguent par la grande épaisseur du bois. Néanmoins, le lit semble flotter grâce aux patins décalés vers l'arrière. Les surfaces en bois (chêne sauvage et noyer sauvage), sélectionnées à la main, se révèlent dans toute leur splendeur.

ÉPAISSEURS  
REMARQUABLES

Lit times, chêne sauvage  
Table d'appoint



Console avec éclairage,  
44 x 30 cm, chêne



Table d'appoint clip,  
chêne sauvage





*Lit times* Le lit times se distingue par ses lignes épurées et strictes, galbées et sobres. Il doit sa légèreté élégante à la conception judicieuse sans pieds visibles. Néanmoins, la robustesse du cadre apporte un sentiment de sécurité.

**LIGNES ÉPURÉES  
ET STRICTES**



Le banc mylon sert à la fois d'assise et de rangement. Vous trouverez un espace généreux sous son couvercle amorti pour une ouverture conviviale.

Ci-dessus, à gauche :  
commode mylon, 134,8 × 87,5 × 43,8 cm (la × h × p), chêne

Ci-dessus, à droite :  
commode mylon, 84,8 × 119,5 × 43,8 cm (la × h × p), chêne



”

*mylon est le fruit de la combinaison entre des lignes droites puissantes et des arrondis précis. Ce concept est commun aux meubles de la gamme mylon.*

*Jacob Strobel, designer*

Lit mylon avec tête de lit à barreaux et côtés en bois, 180 × 200 cm, chêne. Le lit mylon pur bois sait faire preuve de charme avec sa tête à barreaux et ses parois latérales en bois.





*Lit mylon* Le jeu harmonieux entre les différents matériaux sur les parois latérales du lit mylon lui confère son charme séduisant. Sur ce modèle, la tête délicatement capitonnée en tissu ou en cuir sublime le bois.

**DÉLICAT ET  
ÉLÉGANT**

**Un travail de précision.** Le lit light unit deux éléments à priori complètement opposés avec une incroyable facilité : des lignes fines et un matériau robuste. Grâce à son design, le lit light est un véritable havre de paix en plein cœur de la chambre à coucher. Il séduit par son élégance et son look moderne. Les surfaces en bois naturel et les pieds amincis confèrent à ce lit intemporel une incroyable impression de légèreté. Les raccords emboîtés intelligents en bois garantissent une grande stabilité ainsi qu'un montage et un démontage faciles du lit autant de fois que nécessaire.

Lit light, chêne



Lit light, 180 x 200 cm, noyer | table d'appoint clip, noyer



**Essences de bois :**  
cœur de hêtre, chêne, noyer





*Lit light* Le design du lit light le transforme en havre de paix dans la chambre à coucher. Il est une valeur sûre en termes d'élégance et de modernité. Les surfaces en bois minimalistes et les pieds s'amenuisant lui confèrent une légèreté surprenante.

**MINIMALISME  
ET MODERNITÉ**



Le lit sesam est disponible en option avec trois têtes et un pied de lit. Les assemblages visibles à queue d'aronde des tiroirs subliment le façonnage artisanal de la table de chevet.

Les assemblages de lits, sans utilisation de métal, garantissent la stabilité de la précieuse construction en bois du lit sesam et en font en même temps un meuble très facile à déménager. Des pieds arrondis et finement élancés forment un charmant détail artisanal de ce fidèle compagnon.



**Essences de bois:** aulne, hêtre, coeur de hêtre, chêne, merisier, noyer, chêne huile blanche



Ci-dessus : **table de chevet sesam**, 49 x 43 x 40 cm (la x h x p), aulne

Ci-dessous : **commode sesam**, 105 x 76,3 x 43,6 cm (la x h x p), aulne





*Lit sesam* Certes sobre, le lit sesam a néanmoins beaucoup à offrir : assemblages en bois traditionnels, exempts de toute pièce métallique, l'art du savoir-faire et 100 % bois naturel. Les pieds arrondis s'amenuisant confèrent à ce lit un beau cachet traditionnel.

**SOBRE ET  
CLASSIQUE**


Les assemblages de lits, sans utilisation de métal, garantissent la stabilité de la précieuse construction en bois du lit sesam et en font en même temps un meuble très facile à déménager. Des pieds arrondis et finement élancés forment un charmant détail artisanal de ce fidèle compagnon.

La tête du lit lunetto est disponible en bois naturel et en relief dont les motifs sculptés transversaux au grain du bois procurent un toucher et un visuel incomparables.



Les assemblages d'angle à onglet se retrouvent dans tout le programme lunetto. Ils stabilisent le corps en bois naturel des tables de chevet et des commodes.

La table de chevet lunetto est disponible avec tiroir ou ouverte avec une tablette en bois ou en verre.







*Lit lunetto* Ne nous fions pas aux apparences : les fines épaisseurs du lit lunetto en filigrane lui donnent l'impression d'être certes très délicat mais les assemblages traditionnels complexes sont très solides.

**RIEN QUE  
DU BOIS**



*Table echt.zeit* La table echt.zeit séduit par son plateau de table composé de montants massifs laissées au naturel. Sa surface brossée fait ressortir les caractéristiques naturelles du bois. Chaque table est une pièce unique.

**UNE PIÈCE  
UNIQUE**

”

*Un réel retour aux sources. Un véritable point de rencontre où échanger et prendre du plaisir tous ensemble !*

*Sebastian Desch, designer*



La feuille du logo TEAM 7 utilisée en guise de jonction entre les différents éléments du plateau de table n'est qu'une preuve supplémentaire du degré de détail. Les flancs sobres en acier zingué se font discrets et garantissent une stabilité optimale grâce à leur forme.



### lui | lui plus | grand lui

Le look décontracté typique de la gamme de chaises lui se caractérise par des surfaces extérieures lisses et des plis chiffonnés à l'intérieur.

ill. gauche, de gauche à droite : chaise **lui plus**, noyer, cuir bleu, tissu Maple 722 | chaise **lui**, cuir bleu, piètement pivotant en aluminium noir mat | chaise **lui plus**, cuir sepia, piètement en fil d'acier noir mat | chaise **grand lui**, cuir naturel noir, piètement pivotant en aluminium noir mat | chaise **grand lui**, chêne huile blanche, cuir gris moyen.



*Table tak* La table tak et la gamme de chaises lui garantissent élégance optimale, confort maximal et perfection artisanale. La silhouette élancée de tak dissimule intelligemment le système de rallonge et garantit en même temps un large espace pour les jambes.

**UNE PRÉCISION  
ABSOLUE**



L'élégance froide du métal, ou l'aspect chaleureux du bois naturel : avec tak, vous avez le choix. Et pas question de faire de concessions sur l'esthétique.

ill. gauche : **Table extensible tak**, 200 × 100 + 100 cm, chêne huile blanche, piètement finition inox | **chaise cantilever f1**, cuir gris moyen, piètement finition inox



**Table extensible tak**, 225 × 100 + 100 cm, noyer, piètement en bronze mat | chaise lui, noyer, cuir bleu



Table extensible tak, 200 × 100 + 100 cm, chêne huile blanche | chaise en bois mylon, chêne huile blanche.

Tant dans sa forme que dans sa fonction, tak a été réduite à l'essentiel.

C'est grâce à la technologie 3 couches moderne que le plateau de table de tak est si fin.



Grâce à son système de rallonge innovant, trois manoeuvres simples suffisent pour rallonger tak de 50 ou de 100 cm.



*Mobilier d'appoint cubus pure*

”

*Le verre coloré délicat encadre les façades tel un passe-partout et met le bois naturel en valeur. Cela confère au meuble une certaine modernité contemporaine.*

*Sebastian Desch, designer*



### cubus pure

Un enrobage tripartite en verre coloré de 4 mm d'épaisseur vient rehausser les façades en bois et en verre de cubus pure. Le bord fin confère une esthétique délicate au meuble. Le socle en retrait et le patin cubus pure donnent au meuble l'impression de flotter.

ill. haut, de gauche à droite : buffet cubus pure, chêne vénitien, verre taupe brillant | verre curcuma brillant | noyer, verre galet brillant



ill. : buffet cubus pure 31,  
chêne vénitien verre bronze mat



#### Quelle est votre couleur préférée ?

Choisissez votre couleur préférée pour les surfaces en verre. Pour cela, vous disposez du nuancier NCS complet (moyennant un supplément).



ill. : buffet cubus pure 27,  
noyer, intérieur en hêtre, verre galet mat



*Table magnum* Grâce à son design élégant, la table magnum est un grand classique qui séduit par sa technique innovante et ses charmants détails artisanaux tels que les assemblages à tenons et mortaises de qualité.

**LES CLASSIQUES  
DE DEMAIN**



## magnum

Outre les nombreuses essences de bois, les rallonges et le plateau de table de la table magnum sont également disponibles en céramique et en verre coloré dans de nombreux coloris. Grâce à son système de rallonge 2soft breveté, elle peut être rallongée de 50 cm, 2 x 50 cm ou 100 cm d'un simple mouvement amorti.



ill. haut : **table extensible magnum**, 200 x 100 + 100 cm, chêne, céramique iron moss | chaise cantilever magnum, Stricktex taupe, piètement finition inox | buffet filigno 3, chêne, céramique iron moss, patin cubus pure finition inox

ill. bas : **table extensible magnum**, 200 x 100 + 2 x 50 cm, chêne, verre bronze mat

## couleurs de céramique

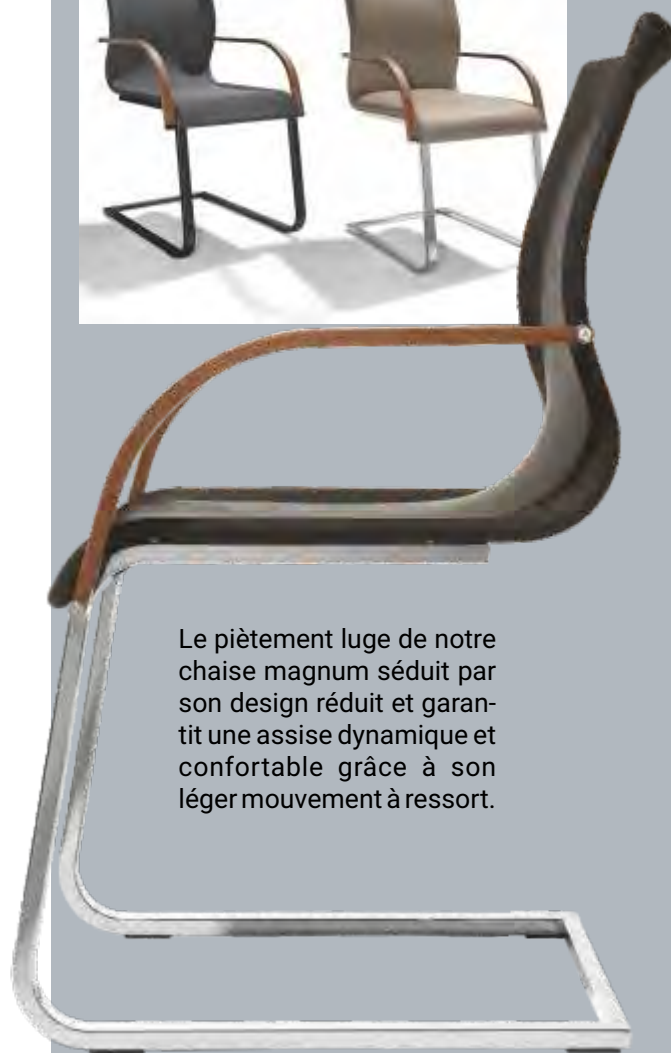


## magnum

Cette chaise est disponible en divers coloris, avec ou sans accoudoirs. Et si vous avez envie d'un changement de couleur, il suffit de remplacer l'assise en Stricktex par une nouvelle.

ill. ci-dessous gauche : **chaise cantilever magnum** avec accoudoir, noyer, Stricktex gris foncé chiné, piètement noir mat.

ill. ci-dessous droite : **chaise cantilever magnum** avec Stricktex cuir et piètement acier chromé brillant.



Le piètement luge de notre chaise magnum séduit par son design réduit et garantit une assise dynamique et confortable grâce à son léger mouvement à ressort.



*Table tema* Grâce à son design marquant et son langage de formes sobre et clair, la table tema embellira à coup sûr votre salle à manger.

**PURE  
PERFECTION**

## tema

L'apparence rectiligne de la table tema place le bois naturel au centre de l'attention, que ce soit sous forme de table fixe avec une longueur de 300 cm ou de table extensible jusqu'à 350 cm. La construction sophistiquée du plateau de table permet de dissimuler entièrement le système de rallonge et offre un confort maximal grâce au vaste espace pour les jambes.




**Table extensible tema** à pieds en A, 225 × 100 + 100 cm, chêne huile blanche | chaises lui et grand lui, cuir blanc, piètement en fil d'acier de finition inox



### De 0 à 100 cm en quelques secondes

Le système de rallonge breveté "*nonstop*" permet de faire pivoter automatiquement les rallonges d'un seul mouvement.

Voir la vidéo → 



### chaise aye

Notre chaise aye séduit également par son confort et son esthétique. Le dossier flexible, l'assise élastique et les accoudoirs optionnels garantissent une assise confortable et agréable.



### chaise s1

La chaise s1 séduit par son design intemporel et traditionnel et sa finition artisanale, que ce soit dans sa variante en bois naturel ou rembourrée.

## filigno

Vitrine filigno 2, noyer, verre fumé, cadre en acier noir mat. La vitrine filigno arbore un joli mélange d'espaces ouverts et fermés. Grâce à son éclairage LED ajustable optionnel, elle garantit l'éclairage idéal pour votre salon et salle à manger.



*Mobilier d'appoint filigno*

Notre meuble d'appoint filigno doit son esthétique raffinée à sa plaque de recouvrement et à ses parois latérales en panneaux de bois naturel de 12 mm d'épaisseur, fabriqués selon la technologie 3 couches. Le choix entre un socle en retrait, un cadre en acier filigrane, des montants latéraux élégants ou un patin cubus pure en guise de piètement permet de rehausser son aspect aérien typique. Les façades sont disponibles en bois naturel, en verre coloré et en céramique.



**Buffet filigno 3**, chêne huile blanche, verre blanc mat, patin cubus pure finition inox



**Buffet filigno 16**, chêne



**Buffet filigno 17**, chêne, céramique noir basalte, cadre en acier noir mat



ill. : buffet haut filigno 2 avec séparation intérieure pour les verres et miroir, chêne huile blanche, céramique noir basalte

## filigno

Le bois naturel, travaillé de façon précise et délicate, souligne le langage de formes moderne du meuble d'appoint filigno. Les buffets hauts peuvent être équipés de séparations intérieures fonctionnelles pour accueillir des verres ou de petits électroménagers ainsi que d'une prise double. Les deux variantes sont en outre dotées d'un éclairage LED.



*Table nox* Grâce à son système d'extension synchronisé simple et à la technique de déploiement 2soft, la table nox peut facilement être rallongée de 60 ou de 120 cm. Vous pouvez ainsi rajouter jusqu'à quatre places supplémentaires.

**ÉPAISSEURS DE  
MATÉRIAUX  
IMPOSANTES**



## nox

Les patins métalliques élégants et les bords opposés arrondis du plateau de table caractérisent la table nox. La forme, la hauteur et la profondeur du dossier de notre banc nox permettent d'adopter différentes positions pour un maximum de confort.



ill. haut et gauche : **table extensible nox**, 225 × 100 + 120 cm, noyer sauvage, piètement noir mat | **banc nox** avec dossier, 225 cm, noyer, cuir anthracite, piètement noir mat | **chaise cantilever magnum**, cuir anthracite, piètement noir mat | buffet nox 11, noyer, verre palladium

ill. droite : **banc nox** avec et sans dossier, 225 cm, noyer, cuir anthracite, piètement noir mat



## Chaise magnum

Parfaitement assortie à la table et au banc nox, la chaise cantilever magnum est aussi disponible en cuir. Les buffets nox sont disponibles avec des portes coulissantes bois naturel ou verre, avec ou sans tiroirs. Les vitrines sont quant à elles proposées en deux hauteurs et largeurs différentes.



## *Table yps*

Le piètement de la table yps offre un vaste espace pour les jambes et est idéal à combiner avec un banc ou un banc en coin pour un maximum de confort. Les pieds en forme de Y confèrent de la stabilité et un look moderne à la table.

# UN GÉANT AGILE





Grâce au surpiquage raffiné de son assise, le banc yps met en avant le Y en tant qu'élément de design. Les micro-ressorts ensachés de qualité garantissent en outre un confort d'assise optimal sur le long terme. Le banc est disponible en version droite ou d'angle. Pour le piètement, vous avez le choix entre des pieds évasés ou des montants latéraux en bois massif.

ill. haut : **table yps**, 180 × 110 cm, noyer **banc en coin yps**, 249 cm, noyer, cuir brun boue



## yps

Notre table extensible yps arbore le même langage de formes que la version fixe : carré, puriste, 100 % bois naturel. yps peut être rallongée de 60 cm d'un côté ou des deux côtés, et équipée d'une combinaison entre rallonge et tiroir à couverts.

ill. haut : **table extensible yps**, 200 × 100 + 60 cm, chêne chaise lui, chêne, cuir brun noir



”

*yps allie masse et dynamique avec beaucoup d'élégance, comme si le temps s'était arrêté l'espace d'un instant.*

*Jacob Strobel, designer*



## *Table mylon*

Grâce à ses proportions harmonieuses, la table mylon séduit par son design compact en version normale, tandis que les pieds évasés soulignent l'impressionnante envergure une fois la table rallongée.

**SÉDUIT  
DANS N'IMPORTE  
QUELLE FORME**



## mylon

Notre système de rallonge innovant permet de rallonger la table mylon de 50, 2 x 50 ou 100 cm et de transformer ainsi cette table familiale chaleureuse en une table imposante.

ill. gauche : **table fixe mylon**, 175 x 100, chêne | chaise eviva, chêne, tissu Canvas 134

ill. gauche dessous : **table extensible mylon**, 175 x 90 + 100 cm, coeur de hêtre | chaise en bois mylon, coeur de hêtre



## mylon

Grâce à son apparence rectiligne fluide, la chaise mylon se combine avec toute sorte de tables. Le dossier galbé élégant et l'assise, dans sa version ergonomique en bois massif ou rembourrée cuir ou tissu, offrent un confort optimal qui dépasse de loin celui d'une chaise en bois traditionnelle.



ill. bas : de gauche à droite : **chaise en bois mylon**, noyer | chêne huile blanche, cuir noir | chêne huile blanche | coeur de hêtre | noyer, cuir naturel brun | coeur de hêtre, tissu Canvas 764 | merisier



ill. : **chaise en bois mylon**, chêne huile blanche



*Table girado* La table girado se caractérise par son pied en croix élégant. Le pied central offre un vaste espace pour les jambes. La table peut en outre être rallongée de 50, 60 ou 100 cm en fonction de sa forme grâce au système de rallonge 2soft.

**DES COURBES  
ARTISTIQUES**



”

*L'association de la froideur du verre et la chaleur du bois naturel confère à la vitrine cubus une esthétique particulière.*

*Sebastian Desch, designer*

## cubus

La vitrine cubus est un véritable accroche-regard dans la salle à manger. Elle laisse en outre apparaître son intérieur en bois naturel.

ill gauche : **vitrine cubus 10**, noyer, verre taupe brillant, verre transparent



## girado

La chaise girado doit son unicité et son confort à son dossier évoquant une sculpture.

ill. : **table extensible girado**, 120 × 120 + 60 cm, chêne, piètement aluminium mat | **chaise girado**, chêne, cuir blanc, piètement aluminium mat





*filigno* permet de créer une transition fluide entre la cuisine, le salon et la salle à manger. La passion pour le bois naturel et sa mise en scène sont au coeur du design, le tout avec une épaisseur de matériau inégalée.

**FINESSE ET  
ÉLÉGANCE**

## filigno

La technologie 3 couches de pointe permet d'obtenir le revêtement de seulement 12 mm d'épaisseur typique de filigno.

ill. dessous : **panneau en bois filigno** avec étagères, chêne huile blanche

ill. haut droite : **cloison d'habitation filigno**, chêne, verre fumé, tissu acoustique gris métallique

ill. bas droite : **cloison d'habitation filigno**, chêne huile blanche, céramique ciment, piètement noir mat



Étagère en L



Étagère en C



Étagère en U





*UN MATÉRIAU SOLIDE QUI SEMBLE SI DÉLICAT,  
C'EST CE QU'ON APPELLE LA MAGIE FILIGNO.*



## filigno

Le programme varié filigno séduit par son incroyable diversité de planification et offre tout un tas de possibilités en matière d'agencement de cloisons murales. Les étagères et panneaux peuvent être agencés librement.

### lift

**Table de salon lift**, réglable en hauteur de 39,5 à 75,5 cm.



Les meubles filigno home entertainment offrent l'espace idéal pour le rangement des systèmes électroniques.

ill. dessous : **cloison d'habitation filigno**, noyer, tissu acoustique noir table de salon lift avec tiroir, ajustable en hauteur électriquement de 39,7 à 79,7 cm, noyer, piètement noir mat



*cubus pure*

Le langage de formes cubique de cubus pure se définit par des surfaces précises et des bords fins. Le système de corps modulaire offre un maximum de flexibilité en matière de hauteur, largeur et profondeur.

**L'ÉLÉGANCE DE  
LA RÉDUCTION**



## cube pure

L'élément de design central du programme cube pure est le verre coloré délicat, qui encadre les façades à la manière d'un passe-partout. Tout aussi raffinée, la table de salon stern allie à merveille artisanat traditionnel et design innovant. Les éléments de design ouverts à éclairage LED réglable permettent de mettre vos objets favoris en scène.

ill. haut à droite : **cloison d'habitation cube pure**, noyer, verre anthracite mat, tissu acoustique noir | table de salon stern, noyer, verre transparent

ill. en haut : **cloison d'habitation cube pure 25**, noyer, verre acier mat, tissu acoustique noir

ill. à droite : **cloison d'habitation cube pure 19**, chêne, verre brun foncé mat, paroi arrière dans l'élément de design verre boue mat, tissu acoustique gris clair





*CLOISONS D'HABITATION,  
DIFFÉRENCES SUBTILES.*

## cubus pure

L'élégance et l'individualité à l'état pur : voici ce que vous offre cubus pure, surtout en combinaison avec les éléments de design polyvalents ou avec le système d'étagères cubus, qui propose un vaste choix d'essences de bois et de coloris de verre.



ill. : cloison d'habitation cubus pure 26, chêne huile blanche, verre pearl mat



ill. : cloison d'habitation cubus pure 23, chêne huile blanche, verre gris moyen mat, paroi arrière dans l'élément de design verre gris moyen mat



*Bureau à domicile pisa*


## pisa

Ce bureau, pur bois, allie les avantages du bureau à domicile moderne avec ceux du confort naturel. Son vérin incliné, la pièce maîtresse du design, fait figure de prouesse technique. Parfaitement adapté à vos besoins, le bureau pisa peut être utilisé en position assise ou debout, il permet un **réglage en hauteur électrique en continu de 67 à 115 cm**.



Fonctionnalité accrue.

Les câbles disparaissent comme par magie à travers un passe-câbles aimanté, à fleur du plateau de table dans la conduite de câbles inférieure, à peine visible, avec prise de courant sextuple. Sur demande, il est possible de prévoir une bande LED pour éclairer agréablement le poste de travail. Un tiroir, disponible également en option, à peine visible, cache un rangement supplémentaire.



IN THIS HOUSE...  
WE ARE **REAL**  
WE MAKE MISTAKES  
WE SAY I'M SORRY  
WE GIVE SECOND CHANCES  
WE HAVE **FUN**  
WE GIVE HUGS  
WE FORGIVE  
WE DO REALLY LOUD  
WE ARE PATIENT  
WE **LOVE.**



*Bureau à domicile sol*





”

*sol est un meuble polyvalent et plein de style qui sait se rendre utile au quotidien. Du bois naturel, des matériaux nobles et une technologie de pointe.*

*Sebastian Desch, designer*



## sol

Un solitaire élégant et polyvalent. La table de travail extensible recouverte de cuir dissimule les nombreuses fonctions complémentaires

intelligentes et offre un vaste espace pour un excellent confort d'assise. L'éclairage LED réglable disponible en option garantit toujours une lumière optimale.

ill. droite : solitaire sol avec compartiment supplémentaire, noyer, cuir anthracite





*Bureau à domicile filigno*



”

*Avec son style tout en légèreté, le secrétaire filigno allie un espace de rangement analogique à tout le confort technique qu'offre notre ère numérique.*

*Sebastian Desch, designer*



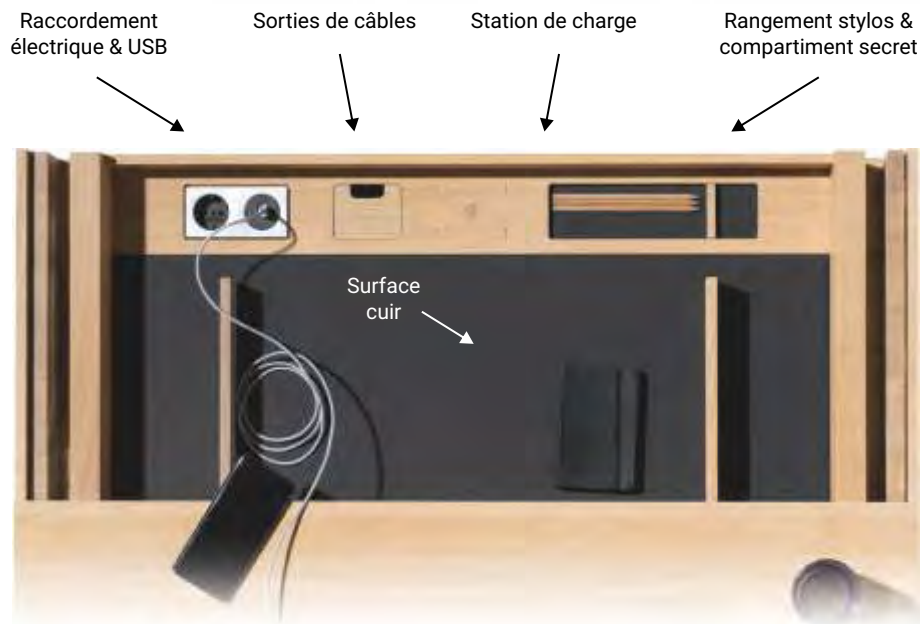
## filigno

Le secrétaire filigno est un meuble moderne qui séduit par son élégance, sa légèreté et sa technologie sophistiquée.

ill. haut gauche : secrétaire filigno, noyer chaise cantilever magnum, Stricktex noir, piètement noir mat

ill. haut droite : secrétaire filigno, chêne huile blanche, piètement en acier noir mat chaise lui, chêne huile blanche, cuir naturel noir

Grâce à ses nombreuses fonctions supplémentaires, filigno est un meuble home office entièrement équipé : de l'alimentation en électricité pour divers appareils à l'organisation parfaite des accessoires de bureau. Son espace de rangement pratique, ses fonctions techniques modernes et son design élégant lui ont valu de remporter l'iF DESIGN AWARD 2020.



TEAM7



*Bureau à domicile atelier*



## atelier

Le bureau ajustable en hauteur atelier permet de profiter d'une position de travail ergonomique peu importe votre taille. Les câbles passent par la sortie de câbles du plateau de table et dans le conduit de câbles intégré. Le caisson de bureau cubus et le système d'étagères cubus offrent un espace de rangement pratique. La chaise pivotante girado offre un confort d'assise optimal et est l'allié idéal pour travailler depuis la maison.



TEAM 7



*filigno* filigno séduit également dans le vestibule avec son revêtement en bois de 12 mm d'épaisseur. Parfaitement assorti, haiku arbore la même épaisseur de matériau raffinée. hood vient compléter le tout avec son système de suspension pratique.

**UN ACCUEIL  
SUR MESURE**



## haiku | filigno | cubus pure

Associées à haiku et hood, la commode filigno et l'armoire à chaussures cubus pure offrent de nombreuses possibilités de combinaison pour un agencement individuel du vestibule.

ill. haut : **armoire de vestibule cubus**, chêne huile blanche, verre blanc mat | **portemanteau hood**, chêne huile blanche **commode filigno**, chêne huile blanche

ill. gauche : **meuble de vestibule cubus pure 13** : **panneau de vestiaire haiku** et panneau miroir, noyer | **armoire à chaussures cubus pure**, noyer, intérieur en hêtre, verre blanc mat

TEAM 7



## *cubus pure*


Que vous optiez pour du verre coloré dans la couleur de votre choix selon le nuancier NCS ou des surfaces en bois soigneusement sélectionnées à la main, nos meubles de vestibule cubus pure garantissent un accueil optimal. Il ne reste plus qu'à inscrire un agréable message de bienvenue sur le tableau magnétique en bois naturel.





## cubus pure

Les solutions de vestibule qui s'intègrent parfaitement à l'architecture de la pièce garantissent non seulement un design clair et réduit, mais également un vaste espace pour ranger les manteaux et autres chaussures. Les blocs en chêne permettent d'embellir le hall d'entrée grâce à l'aspect vivant du bois et peuvent en outre servir de tabouret pratique ou de table d'appoint.



ill. haut gauche : **meuble de vestibule cubus pure 10**, chêne, verre anthracite mat | bloc en bois naturel chêne fumé

ill. haut droite : **meuble de vestibule cubus pure 8**, chêne, verre brun foncé mat, cuir brun foncé

## Table Barra

chaises Nava

**Plateau flottant sur une structure porteuse filigrane.**

**Design: Atelier I+N**

Barra combine réduction formelle et logique constructive. Le plateau de table, qui semble flotter, repose sur un longeron médian en bois massif qui supporte le plateau de la table et à ses extrémités les deux paires de pieds. Les pieds inclinés apportent beaucoup de stabilité à la table et autorisent des longueurs de table allant jusqu'à 400 cm.



## Table Bela

chaises Nava

**Une table Girsberger en bois massif avec une allonge particulière.**

**Design: Stefan Westmeyer**

La table en bois massif Bela est de facture minimaliste et convainc par un système d'allonge raffiné. Le piétement reste fixe, alors que l'allonge escamotable permet, en un tour de main, d'accueillir davantage de convives.



## Table Barra

banc Carim

Carim est une banquette rectiligne et élégante en différentes dimensions, différents piétements et types de rembourrage.

Design: Atelier I+N



Table extensible Link



Tables basses P47 CT-L



Chaises P47



Table Link  
Chaise Sonny



Tables basse Lea  
Sièges Ghost



Table "Podia" T-1806  
Chaises "Klio" 3-850




Depuis 135 ans, elle représente la plus ancienne manufacture de chaises et de tables en suisse. 

Table Ess-Tee-Tisch t-6500  
Banc "Seley"  
Chaise "Seley"  
Siège avec rembourrage "Seley"



Tabouret de bar "Classic"  
Conception usine 2018



Chaise "Classic"  
Conception  
usine 1918



Chaises "Lyra"





Table 4X4 T240 - Designer : Giulio Manzoni  
Table à manger extensible avec base en métal,  
plateau et rallonges en bois, béton ou Marble  
Glass, guides coulissants en métal. Vous avez le  
choix entre 16 possibilités de finitions pour le  
plateau et 3 pour la finition de la structure.





Table Big Round - Designers : Marco Pozzoli / Andrea Lucatello

La table extensible Big Round représente l'évolution et l'innovation du mécanisme de la table ronde. Le mécanisme d'ouverture breveté est composé d'un chevauchement parfait de joints solidement maintenus.

Le design sophistiqué des pieds confère au produit force et personnalité. Une attention particulière est portée à la finition naturelle en vieux chêne mis en valeur par la marqueterie centrale qui ne se montre que lorsque la table est complètement ouverte. 9 finitions du plateau sont à choix et 2 finitions de la structure.



## Table KÖLN

**La table KÖLN** complète une collection capable de s'adapter à n'importe quel environnement. Ceci se caractérise par la combinaison de son plateau rectangulaire en céramique avec des formes arrondies et les pieds circulaires inclinés. Les pieds peuvent être en bois de frêne massif, ce qui donne une chaleur particulière à l'ensemble; ou bien en métal, ce qui résulte de plus de force et de caractère. Il est disponible en 16 dimensions pour sa version fixe et sa version extensible.

Chaises KÖLN



## Table JULIA

Ses 36 dimensions proposées, tout comme la multitude d'échantillons céramiques, des couleurs métal et inox disponibles, font de « la Julia » un objet de désir.





Chaises KEDUA - pieds métalliques  
La subtile et élégante ouverture de ses accoudoirs est une invitation à nous asseoir, à prendre corps avec elle et à expérimenter son incontournable confort.



Chaise ORU



Chaise KEDUA  
Pied central fixe





## Table Stay

La Table Stay représente le caractère et la force.

Une table attrayante qui complète tout espace en lui donnant une identité particulière, et qui grâce à sa structure génère une grande attente : deux profilés en aluminium extrudé et un design innovant. L'excellente stabilité de la table Stay est obtenue par l'équilibrage des profilés avec le plateau technique en céramique laminé avec du verre, qui peut être rectangulaire, ovale ou en forme de tonneau.





Canapé On The Rocks






Canapé Standard



Canapé Essential



Canapé Grande Soflice







Fauteuil Relax Mate



Ensemble Claro

## Canapé d'angle Castell

Élégance intemporelle ainsi qu'une ligne rigoureusement cubiste donnent au modèle Castell un charme particulier. Sofa simple, groupe d'angle ou sofa avec couchette, Castell fait toujours et partout bonne figure.





Canapé d'angle Chiasso





## Canapé ULTIMA 1077

Un canapé relax stylé avec un système high-tech innovant. Ce canapé relax innovant et breveté suit la fonction et l'ergonomie et associe une grande qualité à un très haut niveau de confort d'assise. Pour les personnes de grande taille, il propose un luxe optimal : 200cm de longueur maximale pour s'allonger.



## Fauteuil relax S-LOUNGER 7911

Grâce à sa combinaison réussie de fines formes et fonctionnalité bien pensée, ce fauteuil relax a remporté le Design Award 2019 dans la catégorie intérieur innovant.

## Canapé PLANOPOLY MOTION 4.0 1926

Se relaxer individuellement et avec style. Avec un plan de variantes comprenant plus de 60 combinaisons, le programme PLANOPOLY MOTION 4.0 vous permet de composer exactement l'ensemble dont vous avez besoin.



### Canapé GLOVE PURE

Une interprétation épurée du Glove classique. La sobriété du cadre et des pieds confère jeunesse et élégance à ce canapé. Mécanisme d'accoudoirs unique, pour un confort sur mesure.



### Tables STELLATO

Plateau de table en verre ou en cuir aisément démontable pour faciliter l'entretien.





## Canapé LONGUEVILLE Landscape

Le look racé et nonchalant de ce canapé combine savoir-faire belge et raffinement italien. Les pieds finement ciselés et la touche qu'apportent des passepoils discrets confèrent une élégance raffinée au modèle.



**L'accoudoir pivotant libère de la place supplémentaire en cas de visite inattendue.**

Une combinaison de confort d'assise et de fonctionnalité.



Voir la vidéo :





### Canapé gamme FLINT

Fonctionnellement belle, avec des courbes subtiles. Une gamme étendue, avec des canapés, des divans et des éléments d'extension qui sont construits de telle sorte que de petites et de grandes configurations peuvent être réalisées : un angle de 90 degrés par exemple, ou une combinaison diagonale intéressante.

## Fauteuil PALLONE

L'icône de Leolux. Le siège en forme de boule, créé spécialement pour la Maison du Futur en 1989, a conservé son aspect futuriste et humoristique. Pallone incarne la personnalité et accroche les regards dans les intérieurs originaux.



## Fauteuil LLOYD

Lloyd réunit des mondes ; l'attention portée par Leolux au confort alliée au design italien de Gino Carollo. La rencontre du nord et du sud. Un joyau du design. Robuste et pourtant si convivial. Le pied rotatif, en bois massif ou en aluminium, est particulièrement léger du fait des bords biseautés. La poignée du mécanisme d'inclinaison est pourvue d'un revêtement en cuir.

## Fauteuil PAPAGENO

Papageno est le symbole Leolux de la fantaisie, du plaisir et de l'humour. Avec ses pieds caractéristiques en aluminium, son dossier légèrement flexible et sa belle forme organique, Papageno est un fauteuil difficile à dater qui accroche les regards. Pourtant, ce classique Leolux fait partie de la collection depuis plus de vingt ans.





### Canapé OCEAN7

Ce qui peut sembler être paradoxal est une formule vers le succès, ocean 7 réduit l'attention portée à des paramètres moins rigides dont les possibilités tendent vers l'infini.



A woman with blonde hair is sitting on a large, L-shaped outdoor sofa. The sofa has a mix of colors and patterns: bright yellow, teal, and a blue floral pattern. There are several cushions, some with the same floral pattern and others in solid colors. In front of the sofa is a round ottoman with the same blue floral pattern. The sofa is on a wooden deck. In the background, there is a wall made of green and white mosaic tiles. To the left and right, there are various tropical plants, including banana leaves and palm trees. In the foreground, there is a swimming pool with water reflecting the scene.

### Canapé NAPALI

Napali célèbre la somptuosité de la végétation exotique. Selon la luminosité, la saison et le temps, ses couleurs changent, elle est en mouvement constant, mais toujours rayonnante et luxuriante.

**Chêne.** Les arbres qui ont grandi pendant plus de 100 ans ont les fissures caractéristiques et l'aspect vivant du bois. Les fissures sont absolument normales et caractéristiques de la nature.



**Fauteuil PARIS 1**  
Chêne omble



Canapés PARIS 2  
Chêne des marais



## Canapé Jaan Living Sofa - Design : E00S

Les surfaces rembourrées généreuses du canapé semblent flotter dans une harmonie équilibrée. Chic et accueillant à la fois, l'aspect décontracté du cuir complété par le léger duvet du rembourrage. Une douceur dans laquelle on a envie de s'enfoncer pour toujours.



## Canapé JAAN 781 Sofa - Design : E00S

Les dimensions spatiales compactes de ce canapé, avec ses coussins d'assise et de dossier fermement rembourrés, flottent sur des pieds délicats. Les fines coutures rabattues sont le signe d'un travail artisanal expérimenté. Un excellent design pour deux mondes : privé et public. Disponible en trois tailles, en version deux ou trois places.



## Fauteuil Ishino Armchair - Design : Daï Sugasawa

Walter Knoll et son frère Willy ont inventé le fauteuil club en 1907. Cette tradition est reprise dans Ishino. Le fauteuil de la gamme Ishino, disponible en plusieurs revêtements, nous invite à apprécier ses courbes finement arrondies et son rembourrage extra-doux.



## Fauteuil Isanka Armchair - Design : EOOS

Une finition parfaite et un savoir-faire artisanal en matière de rembourrage : un cuir de selle remarquable et des tissus fins se rencontrent dans des lignes claires et fluides pour cette chaise d'une taille exceptionnelle.








### Canapé-lit LARIO

Disponible comme canapé  
en cinq dimensions



### Canapé-lit YOUNG

Modèle versatile, aux nombreuses surprises et possibilités et comme canapé lit et comme fauteuil lit. Option: pieds bronze mat.

Disponible en matelas de 12 à 14 cm de haut, selon le type, ou avec boxspring memory (fixe ou déhoussable) et box natura de 17 cm de haut.

**Canapé-lit Penelope 2 Sofa.** Mécanisme d'articulation avec ressorts à gaz et dispositif de mouvement amorti, totalement encastré dans le côté de l'armoire grâce à une technologie brevetée et un traitement spécial. Penelope 2, dans la version Sofa avec structure brevetée canapé et basculante, lorsque le lit est ouvert, en retirant les coussins du dossier, se rétracte et avec un mouvement de translation se positionne sous le lit.



La version Next se caractérise par deux coussins d'assise articulés l'un à l'autre, d'une bande frontale sous l'assise et des accoudoirs de 16 cm. Rembourrage du siège en mousse indéformable à densité différenciée, recouvert d'une couche de Dacron couplée à un tissu en coton. Dossiers garnis de feumafill recouverts de tissu de coton. Système transformable à double fonction, disponible en version manuelle et motorisée.






Wolfi Living 70  
Hauteur totale 50 mm,  
100% laine vierge, coupé



Träffpunkt  
Locaux de la société SAP Suisse  
"The Circle" Zurich



Mondschn  
Hauteur totale 12 mm,  
50% lin/50% laine vierge, coupé



Les tapis sont tous fabriqués à Lucerne. La technique de fabrication utilise le tuftage à la main et permet de produire des tapis sur mesure, dans n'importe quelle taille, forme, couleur et structure.



PRIPLEX - P431  
Hauteur allant jusqu'à 110 cm



SESAM - P585  
Avec fonction de plateau  
relevable de 42 à 48 cm.  
Déport : 19 cm



QUICHOTTE - K666 B  
Hauteur réglable de 42-59cm



EVITA - H 509  
Hauteur réglable de 42-59cm





Lampes suspendues en aluminium vernis époxy.  
Éclairage LED Sol ou plafond.  
Disponible en deux tailles







La marque propose la montre CLASSIC, disponible en plusieurs couleurs et en plus de 20 langues. Une version murale plus grande est également proposée avec des couleurs de câblages assorties. Des capteurs ajustent automatiquement la lumière aux conditions d'éclairage ambiant afin que l'horloge puisse être facilement lue même la nuit.









Table Horizon - chaises Forest



Collection Aikana



### Sunset

Haut gauche : Chaises et tables de jardin

Haut droite : Chaises et table hautes

Bas : Canapé et fauteuil bas sans et avec accoudoirs - Table basse

 Musola




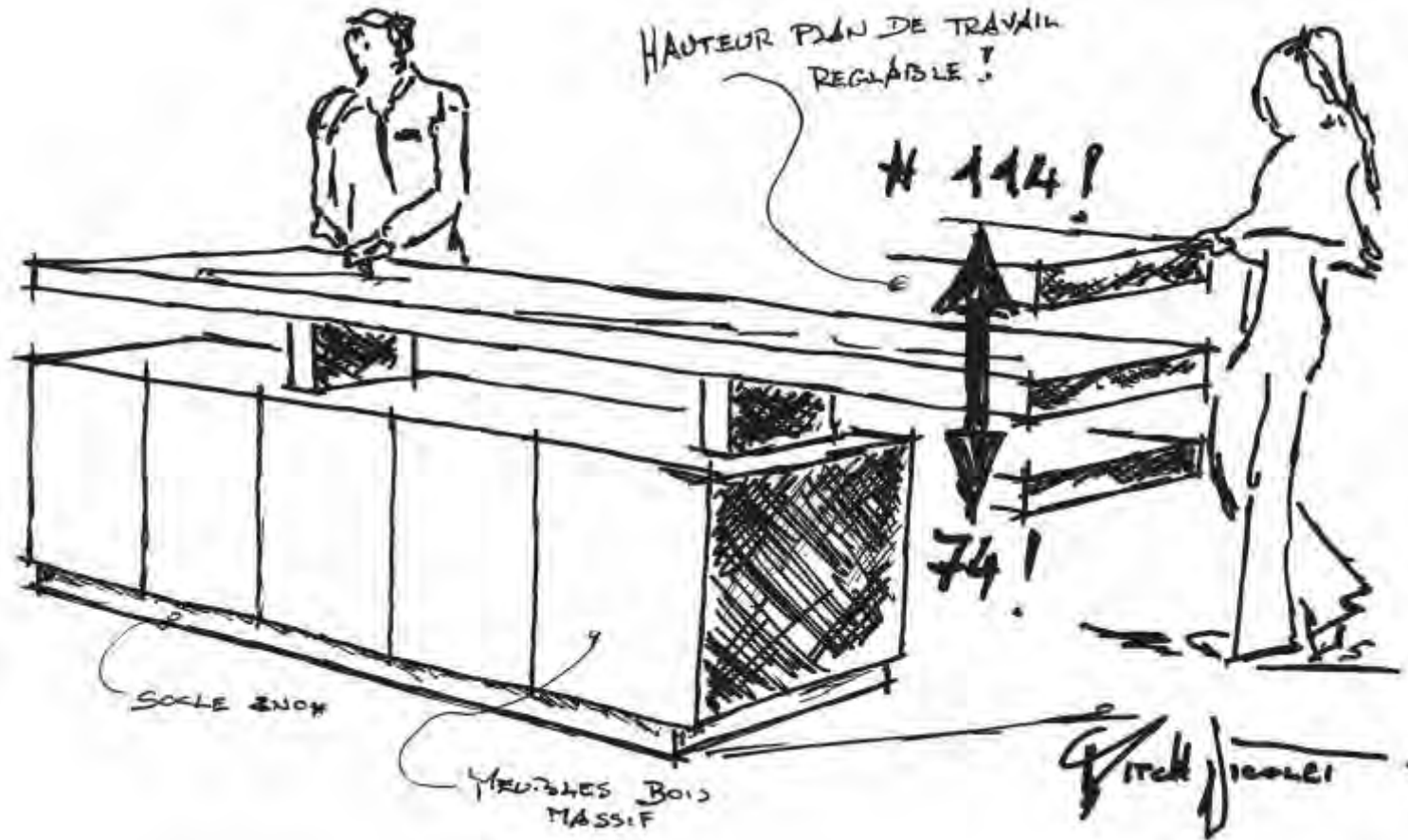


Table Illum  
Chaises Nodi



Natal Alu Sofa  
Disponibile en plusieurs tailles  
et totalement modulable.  
Chaises CTR

# *Le choix d'une cuisine de qualité c'est aussi la liberté de pouvoir choisir!*







Le mobilier de bureau fait désormais partie intégrante de nos prestations, quels que soient vos projets, nous sommes là, à votre écoute.


Demandez notre catalogue professionnel "Mobilier de bureau & Collectivités" auprès d'une de nos succursales de Bulle, Payerne, Rossens et Sugiez ou en ligne sur notre site web [www.meubles-kolly.ch](http://www.meubles-kolly.ch)



Nous déployons nos compétences pour mettre en œuvre vos projets.

Collectivités, EMS, appartements protégés, restauration, hôtellerie, solutions acoustiques et technologie high-tech.

Ci-dessous :  
Notre réalisation à la patinoire HC Fribourg-Gottéron









**Michel Kolly**  
Fondateur



**Brigitte Kolly**  
Fondatrice



**Steve Kolly**  
Co-Directeur  
Décorateur d'intérieur



**Frédéric Kolly**  
Co-Directeur  
Décorateur d'intérieur



**Jean-Marie Maradan**  
Directeur de succursale  
Décorateur d'intérieur



**Véronique Maradan**  
Directrice de succursale  
Employée de commerce



**Damien Aebischer**  
Directeur de succursale  
Resp. mobilier de bureau  
& collectivités



**Damien Fléchon**  
Directeur de succursale  
Conseiller à la clientèle



**Michel Nicolet**  
Responsable secteur cuisine



**Denis Fromaget**  
Technicien  
Secteur cuisine



**Antonio Ribeiro**  
Technicien - Service après-vente



**Leandro Pereira**  
Employé de commerce



**Nabil Sériani**  
Employé de commerce  
Conseiller à la clientèle



**Jacques Bussard**  
Conseiller à la clientèle



**Pascale Kolly**  
Gestionnaire et  
conseillère de vente



**Delphine Kolly**  
Employée administrative



**David Fernandes**  
Responsable  
secteur ébénisterie



**Eloïse Savary**  
Ebéniste



**Simon Rapin**  
Ebéniste resp. des apprentis  
Contremaître menuisier brevet fédéral



**Michaël Wery**  
Ebéniste



**Jérémie Mettraux**  
Ebéniste



**Luca Barras**  
Employé polyvalent



**Michel Rossetti**  
Décorateur d'intérieur  
Conseiller à la clientèle



**Hans Wermelinger**  
Responsable de projets  
secteur bureau & collectivités



**Joanie Guillard**  
Employée de commerce  
secteur bureau & collectivités



**Magdalena Nowakowska**  
Architecte d'intérieur



**Karen Tinguely**  
Décoratrice d'intérieur  
Conseillère à la clientèle



**Aurore Roulin**  
Architecte d'intérieur  
Conseillère à la clientèle



**Miguel Bastos**  
Gestionnaire en commerce de détail  
Conseiller à la clientèle



**Charlotte Gillyns**  
Assistante de direction



**Tamara Prado**  
Gestionnaire en commerce de détail  
Conseillère à la clientèle



**Anne Chambon**  
Employée polyvalente  
Spécialiste toile tendue



**Olivier Weber**  
Employé polyvalent  
Spécialiste toile tendue



**Cédric Bourguet**  
Monteur en cuisines  
Menuisier



**Nuno Cardoso**  
Tapissier – Décorateur



**Stéphane Mory**  
Monteur en cuisines  
Menuisier



**Florian Ronzau**  
Employé polyvalent



**Fabrice Gillard**  
Livraison - Montage



**Simon Bazzo**  
Logisticien



**Cédric Lefrançois**  
Employé polyvalent



**Edgar Castro**  
Logisticien



**Amélie Gremaud**  
Gestionnaire en commerce de détail  
Conseillère à la clientèle



**Anna Maria Da Costa**  
Technicienne de surface



**Christina Maria Vieira Lauro**  
Technicienne de surface



**José Belchior**  
Technicien de surface



**Joana Sabino**  
Apprentie gestionnaire  
en commerce de détail



**Raphaël Da Silva**  
Apprenti logisticien



**Emma Robin**  
Apprentie employée  
de commerce



**Lyse Brugger**  
Apprentie ébéniste



**Luana Gonçalves**  
Apprentie gestionnaire  
en commerce de détail



**Méline Demierre**  
Apprentie gestionnaire  
en commerce de détail



**Léonard Péclat**  
Apprenti gestionnaire  
en commerce de détail

## Nos valeurs



- **Passion** : Notre équipe est constituée de spécialistes en aménagement intérieur, artisans ébénistes, tapissiers-décorateurs, menuisiers, cuisinistes, livreurs, passionnés et chevronnés.
- **Proximité** : Nous sommes attachés à notre clientèle fidèle, qui nous suit depuis plusieurs générations. Par notre travail dans l'aménagement d'intérieur et d'extérieur, nous développons une relation de proximité et de confiance avec notre clientèle. Nous bénéficions d'un fort ancrage régional et nous soutenons chaque année de nombreuses associations sportives, musicales et culturelles.
- **Exigence** : Nous avons à cœur de fournir continuellement un service de qualité et un travail précis.
- **Durabilité** : Nos experts sélectionnent des meubles de qualité, qui seront amenés à durer dans le temps. Nos artisans veillent à l'entretien de votre mobilier. Notre entreprise avance à contre-courant de la société du tout-jetable et s'investit quotidiennement pour minimiser l'impact environnemental de ses produits et services. Dans cette même optique, nous nous efforçons continuellement d'augmenter la part d'énergie verte produite et utilisée par et nos bâtiments et succursales.
- **Expérience** : Nous mettons à la disposition de notre fidèle clientèle nos 40 années d'expérience dans le domaine de l'ameublement, de l'aménagement et de l'architecture d'intérieur.

## Notre mission



*" Garantie d'exigence et de suivi..."*

- Nous aménageons votre espace à la hauteur de vos exigences
- Nous donnons une garantie de qualité sur nos produits et prestations en lien avec nos valeurs
- Nous suivons de manière attentive chacune de vos demandes

## Notre vision



Créer des espaces intégrés, utiles, durables et beaux répondant aux exigences les plus élevées.





Meubles  Kolly